

Freistaat Bayern



Haushaltsänderungsgesetz 2013/2014
– Bildungsfinanzierungsgesetz –

**Haushaltsänderungsgesetz mit Gesamtplan
Gesetzesbegründung
Nachtragshaushaltsplan 2013/2014**

Inhalt

	Seite
Haushaltsänderungsgesetz 2013/2014 - Bildungsfinanzierungsgesetz	
mit Gesamtplan und Begründung	3
Übersichten zum Haushaltsplan für die Haushaltsjahre 2013/2014 (einschließlich Nachtragshaushaltsplan)	19
Nachtragshaushaltsplan 2013/2014	
- Einzelplan 03 A (Staatsministerium des Innern - Allgemeine Innere Verwaltung -)	89
- Einzelplan 05 (Staatsministerium für Unterricht und Kultus)	95
- Einzelplan 07 (Staatsministerium für Wirtschaft, Infrastruktur, Verkehr und Technologie)	107
- Einzelplan 08 (Staatsministerium für Ernährung, Landwirtschaft und Forsten)	113
- Einzelplan 10 (Staatsministerium für Arbeit und Sozialordnung, Familie und Frauen)	119
- Einzelplan 13 (Allgemeine Finanzverwaltung)	129
- Einzelplan 15 (Staatsministerium für Wissenschaft, Forschung und Kunst)	141
- Kapitelverzeichnis für die Haushaltsjahre 2013/2014	149

630-2-19-F, 2210-1-1-WFK, 2210-8-2-WFK

Gesetz
zur Änderung des Haushaltsgesetzes 2013/2014
und weiterer Gesetze mit dem Ziel der Finanzierung von
Bildungsausgaben
(Haushaltsänderungsgesetz 2013/2014 –
Bildungsfinanzierungsgesetz)

Vom 7. Mai 2013 (GVBI S. 252)

§ 1

Änderung des Haushaltsgesetzes 2013/2014

Das Gesetz über die Feststellung des Haushaltsplans des Freistaates Bayern für die Haushaltsjahre 2013 und 2014 (Haushaltsgesetz 2013/2014 – HG 2013/2014) vom 18. Dezember 2012 (GVBI S. 686, BayRS 630-2-19-F) wird wie folgt geändert:

1. Art. 1 wird wie folgt geändert:

- a) Für das Haushaltsjahr 2013 wird die Zahl „47 376 313 300“ durch die Zahl „47 700 483 300“ ersetzt.
- b) Für das Haushaltsjahr 2014 wird die Zahl „48 965 561 500“ durch die Zahl „49 233 152 500“ ersetzt.
- c) Gleichzeitig wird der Haushaltsplan nach Maßgabe des diesem Gesetz als **Anlage** beigefügten Nachtragsplans geändert.

2. In Art. 2 Abs. 3 Satz 3 Nr. 1 wird die Zahl „520 000 000“ durch die Zahl „1 000 000 000“ ersetzt.

3. Art. 6 Abs. 7 erhält folgende Fassung:

„(7) ¹Das Staatsministerium der Finanzen wird zur Schaffung von Planstellen und Stellen für Arbeitnehmer aus Zuwendungen Dritter und bis zu 50 v.H. der bei Kapitel 15 06 Titelgruppe 96 veranschlagten Mittel ermächtigt. ²Die Stellen aus Zuwendungen Dritter dürfen nur so lange in Anspruch genommen werden, als die Personalaufwendungen, im Fall von Planstellen grundsätzlich mit Versorgungszuschlag, von dritter Seite erstattet werden und die Anschlussfinanzierung gesichert ist. ³Gesetzliche und arbeitsvertraglich vereinbarte Beihilfeleistungen für Beamte und Arbeitnehmer auf nach Satz 1 geschaffenen Planstellen bzw. Stellen können abweichend von Satz 2 auch zulasten der Beihilfeansätze bei Kapitel 15 02 Titelgruppe 61 bis 65 gewährt werden, wenn die betreffenden Dienststellen im Gegenzug einen Beitrag in Höhe des Durchschnittsbetrags der jährlichen Beihilfe- und Verwaltungsaufwendungen pro Beihilfeanspruch an den Staatshaushalt abführen; das Staatsministerium der Finanzen teilt den betroffenen Dienststellen die nach den Aufwendungen des Vorjahres zu bestimmenden Beträge mit. ⁴Auf diesen Stellen geführtes Lehrpersonal hat grundsätzlich die volle Lehrverpflichtung zu erbringen.“

§ 2

Änderung des Bayerischen Hochschulgesetzes

Das Bayerische Hochschulgesetz (BayHSchG) vom 23. Mai 2006 (GVBI S. 245, BayRS 2210-1-1-WFK), zuletzt geändert durch Gesetz vom 7. Mai 2013 (GVBI S. 251), wird wie folgt geändert:

1. Die Inhaltsübersicht wird wie folgt geändert:

a) Es wird folgender Art. 5a eingefügt:

„Art. 5a Verbesserung der Studienbedingungen“.

b) Art. 101 erhält folgende Fassung:

„Art. 101 Übergangsvorschrift betreffend Studienbeiträge“.

2. Es wird folgender Art. 5a eingefügt:

„Art. 5a
Verbesserung der Studienbedingungen

(1) ¹Zur Verbesserung der Studienbedingungen werden für die staatlichen Hochschulen und die in Abs. 2 genannten nichtstaatlichen Hochschulen ein Gesamtbetrag in Höhe von 30 Millionen Euro in 2013 und ein Gesamtbetrag in Höhe von 189 Millionen Euro jährlich ab 2014 bereitgestellt (Studienzuschüsse). ²In 2013 wird den Hochschulen darüber hinaus der zur Sicherung bestehender Studienbeitragsdarlehen nicht mehr erforderliche Anteil an der Ausstattung des Sicherungsfonds gemäß Art. 71 Abs. 3 Satz 1 zürückerstattet und steht ihnen als Kompensation zusätzlich zur Verfügung. ³Studienzuschüsse und zusätzliche Kompensationsmittel sind entsprechend zweckgebunden zu verwenden.

(2) Auf Antrag erhalten

1. die Katholische Universität Eichstätt-Ingolstadt,
2. die Hochschule für Politik München sowie
3. a) die Kirchen und kirchlichen Stiftungen, die nichtstaatliche Fachhochschulen betreiben, wenn sie von Art. 84 Abs. 2 Satz 1 erfasst sind, und
 - b) die Hochschulen in Trägerschaft der Kirchen oder der kirchlichen juristischen Personen des öffentlichen Rechts, soweit diese staatliche Zuschüsse erhalten,

zweckgebundene Mittel zum Zweck des Ausgleichs bei Wegfall der Studienbeiträge nach Maßgabe des Staatshaushalts und der für sie geltenden Regelungen über die staatliche Finanzierung.

(3) Das Staatsministerium wird ermächtigt, das Nähere zur Durchführung dieser Bestimmung, insbesondere die Grundsätze der Verteilung der Studienzuschüsse sowie das Verfahren, die Erhebung der nötigen Daten bei den Hochschulen, den Zeitpunkt der Zuweisung und die Festsetzung der jeweils zuzuweisenden Mittel durch Verwaltungsvorschrift zu regeln.

(4) ¹Die Studierenden sind bei der Entscheidung über die Verwendung der Studienzuschüsse paritätisch zu beteiligen. ²Das Nähere hinsichtlich der studentischen Beteiligung regeln die Hochschulen durch Satzung.

(5) ¹Die Hochschulen berichten dem Staatsministerium einmal jährlich spätestens zum 1. März über die Verwendung der Mittel im vorangegangenen Studienjahr. ²Das Staatsministerium unterrichtet den Bayerischen Landtag regelmäßig zum 1. Juli eines Jahres, erstmals zum 1. Juli 2014 über die Verwendung der Mittel.“

3. Art. 71 wird wie folgt geändert:

a) Abs. 2 wird wie folgt geändert:

aa) Satz 2 erhält folgende Fassung:

„²Die Hochschulen erheben entsprechend dem erhöhten Aufwand für das Studium in einem berufs begleitenden Studiengang nach Art. 56 Abs. 4 Gebühren.“

bb) Satz 4 erhält folgende Fassung:

„⁴Das Staatsministerium wird ermächtigt, das Nähere durch Rechtsverordnung zu bestimmen; darin werden insbesondere Ausnahmen von der Erhebung einer Gebühr nach Satz 1 geregelt und bestimmt, in welchen Fällen besonderer Härte von der Erhebung einer Gebühr nach Satz 2 abgesehen werden kann.“

b) Es wird folgender neuer Abs. 3 eingefügt:

„(3) ¹Zur Bereitstellung sozialverträglicher Gebührendarlehen für berufsbegleitende Studiengänge und zur Sicherung bestehender Studienbeitragsdarlehen und Gebührendarlehen für berufsbegleitende Studiengänge besteht ein Sicherungsfonds als Sondervermögen ohne eigene Rechtspersönlichkeit, der von der LfA Förderbank Bayern verwaltet wird. ²Das Staatsministerium kann im Einvernehmen mit dem Staatsministerium der Finanzen mit geeigneten Dritten Kooperationsverträge über die Bereitstellung von Darlehen und die Inanspruchnahme des Sicherungsfonds schließen. ³Die Hochschulen unterstützen die Bereitstellung sozialverträglicher Gebührendarlehen für berufsbegleitende Studiengänge. ⁴Sie sind verpflichtet, einen festzusetzenden Vomhundertsatz ihrer Einnahmen aus der Erhebung der Gebühren in einem berufsbegleitenden Studiengang an den Sicherungsfonds abzuführen; eine ausreichende Ausstattung des Sicherungsfonds muss gewährleistet bleiben. ⁵Das Nähere, insbesondere die Höhe des Vomhundertsatzes nach Satz 4, die Inanspruchnahme des Sicherungsfonds, die Darlehensberechtigung, die Mindestdarlehenshöhe, die Darlehensbedingungen und die Rückzahlungsmodalitäten, wird durch Rechtsverordnung geregelt.“

c) Die bisherigen Abs. 3 und 4 werden Abs. 4 und 5.

4. Art. 80 Abs. 2 wird wie folgt geändert:

- a) Das Wort „Studienbeiträge“ wird durch die Worte „Gebühren für berufsbegleitende Studiengänge“ ersetzt.
- b) Die Worte „Abs. 1 bis 6“ werden durch die Worte „Abs. 2 Sätze 2 und 3 sowie der auf Grund von Abs. 2 Satz 4 erlassenen Rechtsverordnung“ ersetzt.
- c) Die Worte „Abs. 7“ werden durch die Worte „Abs. 3“ ersetzt.

5. Art. 101 erhält folgende Fassung:

„Art. 101
Übergangsvorschrift betreffend Studienbeiträge

Für die Studienbeiträge, die für den Zeitraum bis einschließlich Sommersemester 2013 eingenommen wurden, gelten die vor Inkrafttreten des Gesetzes zur Änderung des Bayerischen Hochschulgesetzes vom 7. Mai 2013 (GVBI S. 251) bestehenden Bestimmungen weiter.“

6. In Art. 106 Abs. 1 Satz 1 werden die Worte „Abs. 7 Satz 6 und Abs. 8 Satz 4“ durch die Worte „Abs. 2 Satz 4 und Abs. 3 Satz 5“ ersetzt.

§ 3 Änderung des Bayerischen Hochschulzulassungsgesetzes

Art. 4 Abs. 3 des Gesetzes über die Hochschulzulassung in Bayern (Bayerisches Hochschulzulassungsgesetz – BayHZG) vom 9. Mai 2007 (GVBI S. 320, BayRS 2210-8-2-WFK), zuletzt geändert durch § 1 Nr. 20 des Gesetzes vom 8. April 2013 (GVBI S. 174), erhält folgende Fassung:

„(3) Bei der Feststellung der Aufnahmekapazität bleibt die Personalausstattung unberücksichtigt, die aus

1. Mitteln von Bund-Länder-Programmen für Verbesserungen der Qualität in der Lehre,
 2. staatlichen Mitteln, die ausdrücklich der Verbesserung der Studienbedingungen gewidmet sind, oder
 3. Studienbeiträgen
- finanziert wird.“

§ 4
Inkrafttreten

(1) Dieses Gesetz tritt mit Wirkung vom 1. Januar 2013 in Kraft.

(2) Abweichend von Abs. 1 treten § 1 Nr. 3 und §§ 2 und 3 am 2. Oktober 2013 in Kraft.

Nachtragshaushaltsplan des Freistaates Bayern für die Haushaltsjahre 2013 und 2014

G e s a m t p l a n

- | | |
|-----------|---|
| Teil I: | Haushaltsübersicht
einschließlich Übersicht über die
Verpflichtungsermächtigungen |
| Teil II: | Finanzierungsübersicht |
| Teil III: | Kreditfinanzierungsplan |

Nachtragshaushalt 2013
Gesamtplan

Einzelplan	Bezeichnung	Einnahmen		
		Bisheriger Betrag 2013	Es treten hinzu (+), es fallen weg (-)	Neuer Betrag 2013
		Tsd. €	Tsd. €	Tsd. €
1	2	3	4	5
01	Landtag	463,2	-	463,2
02	Ministerpräsident und Staatskanzlei	506,0	-	506,0
03	Staatsministerium des Innern	857.236,6	-	857.236,6
04	Staatsministerium der Justiz und für Verbraucherschutz	906.494,2	-	906.494,2
05	Staatsministerium für Unterricht und Kultus	69.041,9	-	69.041,9
06	Staatsministerium der Finanzen	455.580,8	-	455.580,8
07	Staatsministerium für Wirtschaft, Infrastruktur, Verkehr und Technologie	1.284.087,0	-	1.284.087,0
08	Staatsministerium für Ernährung, Landwirtschaft und Forsten	401.466,1	-	401.466,1
10	Staatsministerium für Arbeit und Sozialordnung, Familie und Frauen	1.030.198,6	-	1.030.198,6
11	Bayerischer Oberster Rechnungshof	19,8	-	19,8
12	Staatsministerium für Umwelt und Gesundheit	114.895,7	-	114.895,7
13	Allgemeine Finanzverwaltung	40.479.684,0	+354.170,0	40.833.854,0
15	Staatsministerium für Wissenschaft, Forschung und Kunst	1.776.639,4	-30.000,0	1.746.639,4
	Summe	47.376.313,3	+324.170,0	47.700.483,3

Teil I: Haushaltsübersicht 2013

Ausgaben			Überschuss (+), Zuschuss (-) Tsd. €	Verpflichtungsermächtigungen			Einzel- plan
Bisheriger Betrag 2013 Tsd. €	Es treten hinzu (+), es fallen weg (-) Tsd. €	Neuer Betrag 2013 Tsd. €		Bisheriger Betrag 2013 Tsd. €	Es treten hinzu (+), es fallen weg (-) Tsd. €	Neuer Betrag 2013 Tsd. €	
6	7	8	9	10	11	12	13
115.151,2	-	115.151,2	-114.688,0	1.771,0	-	1.771,0	01
85.728,8	-	85.728,8	-85.222,8	8.845,2	-	8.845,2	02
5.174.557,2	+300,0	5.174.857,2	-4.317.620,6	650.469,1	-	650.469,1	03
2.017.486,1	-	2.017.486,1	-1.110.991,9	203.211,1	-	203.211,1	04
10.578.550,8	+20.570,0	10.599.120,8	-10.530.078,9	49.588,9	-	49.588,9	05
1.950.754,1	-	1.950.754,1	-1.495.173,3	110.813,8	-	110.813,8	06
1.953.906,5	+7.700,0	1.961.606,5	-677.519,5	6.535.458,0	-	6.535.458,0	07
1.273.699,0	+950,0	1.274.649,0	-873.182,9	249.514,8	-	249.514,8	08
3.668.083,5	+144.650,0	3.812.733,5	-2.782.534,9	135.181,3	+147.000,0	282.181,3	10
33.341,8	-	33.341,8	-33.322,0	-	-	-	11
806.198,2	-	806.198,2	-691.302,5	112.876,4	-	112.876,4	12
13.721.941,5	+150.000,0	13.871.941,5	+26.961.912,5	350.466,4	-	350.466,4	13
5.996.914,6	-	5.996.914,6	-4.250.275,2	496.310,0	-	496.310,0	15
47.376.313,3	+324.170,0	47.700.483,3	-	8.904.506,0	+147.000,0	9.051.506,0	

Nachtragshaushalt 2013
Gesamtplan

Teil II: Finanzierungsübersicht für das Haushaltsjahr 2013

A. Ermittlung des Finanzierungssaldos

	Bisheriger Betrag 2013 Tsd. €	Es treten hinzu (+), es fallen weg (-) Tsd. €	Neuer Betrag 2013 Tsd. €
1. Einnahmen (ohne Einnahmen aus Krediten vom Kreditmarkt, Entnahmen aus Rücklagen, Einnahmen aus Überschüssen)	46.327.300,2	-30.000,0	46.297.300,2
2. Ausgaben (ohne Ausgaben zur Schuldentilgung am Kreditmarkt, Zuführungen an Rücklagen und Ausgaben zur Deckung eines Fehlbetrags)	46.905.504,6	+324.170,0	47.229.674,6
3. Finanzierungssaldo (Nr. 1 abzüglich Nr. 2)	-578.204,4	-354.170,0	-932.374,4

B. Deckung des Finanzierungssaldos

1. Netto-Neuverschuldung am Kreditmarkt

1.1 Einnahmen aus Krediten vom Kreditmarkt			
1.1.1 im allgemeinen Haushalt	2.339.906,9	-480.000,0	1.859.906,9
1.1.2 im Stabilisierungsfonds Finanzmarkt und BayernLB	357.000,0	-	357.000,0
1.2 Ausgaben zur Schuldentilgung für Kreditmarktmittel (einschließlich Marktpflege)			
1.2.1 im allgemeinen Haushalt	2.859.906,9	-	2.859.906,9
1.2.2 im Stabilisierungsfonds Finanzmarkt und BayernLB	357.000,0	-	357.000,0

1.3 Nettokreditaufnahme am Kreditmarkt (Nr. 1.1 abzüglich Nr. 1.2)	-520.000,0	-480.000,0	-1.000.000,0
--	------------	------------	--------------

2. Abwicklung der Rechnungsergebnisse aus Vorjahren

2.1 Einnahmen aus Überschüssen	-	-	-
2.2 Ausgaben zur Deckung von Fehlbeträgen	-	-	-

3. Rücklagenbewegung

3.1 Entnahmen aus Rücklagen, Fonds und Stöcken	1.569.013,1	+834.170,0	2.403.183,1
3.2 Zuführungen an Rücklagen, Fonds und Stöcke	470.808,7	-	470.808,7
3.3 Saldo (Nr. 3.1 abzüglich Nr. 3.2)	1.098.204,4	+834.170,0	1.932.374,4

4. Deckung insgesamt (Nr. 1.3 und Nr. 3.3)

	578.204,4	+354.170,0	932.374,4
--	-----------	------------	-----------

Teil III: Kreditfinanzierungsplan für das Haushaltsjahr 2013

1. Kredite am Kreditmarkt

1.1 Einnahmen aus Krediten vom Kreditmarkt			
1.1.1 im allgemeinen Haushalt	2.339.906,9	-480.000,0	1.859.906,9
1.1.2 im Stabilisierungsfonds Finanzmarkt und BayernLB	357.000,0	-	357.000,0
1.2 Ausgaben zur Schuldentilgung für Kreditmarktmittel (einschließlich Marktpflege)			
1.2.1 im allgemeinen Haushalt	2.859.906,9	-	2.859.906,9
1.2.2 im Stabilisierungsfonds Finanzmarkt und BayernLB	357.000,0	-	357.000,0
1.3 Saldo (Nr. 1.1 abzüglich Nr. 1.2)	-520.000,0	-480.000,0	-1.000.000,0

2. Kredite im öffentlichen Bereich

2.1 Einnahmen aus zweckbestimmten Krediten von Gebietskörperschaften u. Ä.	150,0	-	150,0
2.2 Ausgaben zur Schuldentilgung bei Gebietskörperschaften u. Ä.	65.000,0	-	65.000,0
2.3 Nettokreditaufnahme (Nr. 2.1 abzüglich Nr. 2.2)	-64.850,0	-	-64.850,0

3. Kreditaufnahmen insgesamt

3.1 Bruttokreditaufnahme (Nr. 1.1 und Nr. 2.1)	2.697.056,9	-480.000,0	2.217.056,9
3.2 Ausgaben zur Schuldentilgung (Nr. 1.2 und Nr. 2.2)	3.281.906,9	-	3.281.906,9
3.3 Nettokreditaufnahme (Nr. 1.3 und Nr. 2.3)	-584.850,0	-480.000,0	-1.064.850,0

Nachtragshaushalt 2014
Gesamtplan

Einzelplan	Bezeichnung	Einnahmen		
		Bisheriger Betrag 2014	Es treten hinzu (+), es fallen weg (-)	Neuer Betrag 2014
		Tsd. €	Tsd. €	Tsd. €
1	2	3	4	5
01	Landtag	483,2	-	483,2
02	Ministerpräsident und Staatskanzlei	506,0	-	506,0
03	Staatsministerium des Innern	836.891,8	-	836.891,8
04	Staatsministerium der Justiz und für Verbraucherschutz	926.074,2	-	926.074,2
05	Staatsministerium für Unterricht und Kultus	73.712,3	-	73.712,3
06	Staatsministerium der Finanzen	441.514,8	-	441.514,8
07	Staatsministerium für Wirtschaft, Infrastruktur, Verkehr und Technologie	1.301.768,5	-	1.301.768,5
08	Staatsministerium für Ernährung, Landwirtschaft und Forsten	401.316,1	-	401.316,1
10	Staatsministerium für Arbeit und Sozialordnung, Familie und Frauen	1.078.584,9	-	1.078.584,9
11	Bayerischer Oberster Rechnungshof	19,8	-	19,8
12	Staatsministerium für Umwelt und Gesundheit	114.795,7	-	114.795,7
13	Allgemeine Finanzverwaltung	42.035.603,0	+427.150,0	42.462.753,0
15	Staatsministerium für Wissenschaft, Forschung und Kunst	1.754.291,2	-159.559,0	1.594.732,2
	Summe	48.965.561,5	+267.591,0	49.233.152,5

Teil I: Haushaltsübersicht 2014

Ausgaben			Überschuss (+), Zuschuss (-) Tsd. €	Verpflichtungsermächtigungen			Einzel- plan
Bisheriger Betrag 2014 Tsd. €	Es treten hinzu (+), es fallen weg (-) Tsd. €	Neuer Betrag 2014 Tsd. €		Bisheriger Betrag 2014 Tsd. €	Es treten hinzu (+), es fallen weg (-) Tsd. €	Neuer Betrag 2014 Tsd. €	
6	7	8	9	10	11	12	13
121.057,2	-	121.057,2	-120.574,0	-	-	-	01
88.339,6	-	88.339,6	-87.833,6	8.845,2	-	8.845,2	02
5.237.335,9	+400,0	5.237.735,9	-4.400.844,1	565.001,1	-	565.001,1	03
2.049.996,8	-	2.049.996,8	-1.123.922,6	162.060,0	-	162.060,0	04
10.856.513,6	+59.660,0	10.916.173,6	-10.842.461,3	52.688,9	-	52.688,9	05
1.996.543,1	-	1.996.543,1	-1.555.028,3	68.742,6	-	68.742,6	06
1.976.380,7	+19.000,0	1.995.380,7	-693.612,2	4.726.454,0	-	4.726.454,0	07
1.283.570,9	+950,0	1.284.520,9	-883.204,8	253.265,0	-	253.265,0	08
3.681.787,8	+158.140,0	3.839.927,8	-2.761.342,9	115.762,8	-	115.762,8	10
33.695,7	-	33.695,7	-33.675,9	-	-	-	11
819.875,3	-	819.875,3	-705.079,6	109.596,5	-	109.596,5	12
14.674.746,7	-	14.674.746,7	+27.788.006,3	304.066,4	-	304.066,4	13
6.145.718,2	+29.441,0	6.175.159,2	-4.580.427,0	485.920,0	-	485.920,0	15
48.965.561,5	+267.591,0	49.233.152,5	-	6.852.402,5	-	6.852.402,5	

Nachtragshaushalt 2014
Gesamtplan
Teil II: Finanzierungsübersicht für das Haushaltsjahr 2014

	Bisheriger Betrag 2014 Tsd. €	Es treten hinzu (+), es fallen weg (-) Tsd. €	Neuer Betrag 2014 Tsd. €
A. Ermittlung des Finanzierungssaldos			
1. Einnahmen (ohne Einnahmen aus Krediten vom Kreditmarkt, Entnahmen aus Rücklagen, Einnahmen aus Überschüssen).....	48.133.479,7	-159.559,0	47.973.920,7
2. Ausgaben (ohne Ausgaben zur Schuldentilgung am Kreditmarkt, Zuführungen an Rücklagen und Ausgaben zur Deckung eines Fehlbetrags).....	48.296.876,3	+267.591,0	48.564.467,3
3. Finanzierungssaldo (Nr. 1 abzüglich Nr. 2).....	-163.396,6	-427.150,0	-590.546,6
B. Deckung des Finanzierungssaldos			
1. Netto-Neuverschuldung am Kreditmarkt			
1.1 Einnahmen aus Krediten vom Kreditmarkt			
1.1.1 im allgemeinen Haushalt.....	2.356.956,6	-	2.356.956,6
1.1.2 im Stabilisierungsfonds Finanzmarkt und BayernLB	97.000,0	-	97.000,0
1.2 Ausgaben zur Schuldentilgung für Kreditmarktmittel (einschließlich Marktpflege)			
1.2.1 im allgemeinen Haushalt.....	2.896.956,6	-	2.896.956,6
1.2.2 im Stabilisierungsfonds Finanzmarkt und BayernLB	97.000,0	-	97.000,0
1.3 Nettokreditaufnahme am Kreditmarkt (Nr. 1.1 abzüglich Nr. 1.2).....	-540.000,0	-	-540.000,0
2. Abwicklung der Rechnungsergebnisse aus Vorjahren			
2.1 Einnahmen aus Überschüssen	-	-	-
2.2 Ausgaben zur Deckung von Fehlbeträgen	-	-	-
3. Rücklagenbewegung			
3.1 Entnahmen aus Rücklagen, Fonds und Stöcken.....	1.372.081,8	+427.150,0	1.799.231,8
3.2 Zuführungen an Rücklagen, Fonds und Stöcke	668.685,2	-	668.685,2
3.3 Saldo (Nr. 3.1 abzüglich Nr. 3.2)	703.396,6	+427.150,0	1.130.546,6
4. Deckung insgesamt (Nr. 1.3 und Nr. 3.3)	163.396,6	+427.150,0	590.546,6
Teil III: Kreditfinanzierungsplan für das Haushaltsjahr 2014			
1. Kredite am Kreditmarkt			
1.1 Einnahmen aus Krediten vom Kreditmarkt			
1.1.1 im allgemeinen Haushalt.....	2.356.956,6	-	2.356.956,6
1.1.2 im Stabilisierungsfonds Finanzmarkt und BayernLB	97.000,0	-	97.000,0
1.2 Ausgaben zur Schuldentilgung für Kreditmarktmittel (einschließlich Marktpflege)			
1.2.1 im allgemeinen Haushalt.....	2.896.956,6	-	2.896.956,6
1.2.2 im Stabilisierungsfonds Finanzmarkt und BayernLB	97.000,0	-	97.000,0
1.3 Saldo (Nr. 1.1 abzüglich Nr. 1.2)	-540.000,0	-	-540.000,0
2. Kredite im öffentlichen Bereich			
2.1 Einnahmen aus zweckbestimmten Krediten von Gebietskörperschaften u. Ä.....	150,0	-	150,0
2.2 Ausgaben zur Schuldentilgung bei Gebietskörperschaften u. Ä.....	63.000,0	-	63.000,0
2.3 Nettokreditaufnahme (Nr. 2.1 abzüglich Nr. 2.2).....	-62.850,0	-	-62.850,0
3. Kreditaufnahmen insgesamt			
3.1 Bruttokreditaufnahme (Nr. 1.1 und Nr. 2.1).....	2.454.106,6	-	2.454.106,6
3.2 Ausgaben zur Schuldentilgung (Nr. 1.2 und Nr. 2.2)	3.056.956,6	-	3.056.956,6
3.3 Nettokreditaufnahme (Nr. 1.3 und Nr. 2.3)	-602.850,0	-	-602.850,0

Begründung zum Haushaltsänderungsgesetz 2013/2014 – Bildungsfinanzierungsgesetz

A. Allgemein

Das Haushaltsvolumen entwickelt sich wie folgt (in Mio. €)¹:

	2 0 1 3			2 0 1 4		
	Bisher	Änderung	Neu	Bisher	Änderung	Neu
Formales Ausgabevolumen	47 376,3	+ 324,2	47 700,5	48 965,6	+ 267,6	49 233,2
abzüglich besondere Finanzierungsvorgänge ²	- 583,8	—	- 583,8	- 783,7	—	- 783,7
verbleibt bereinigtes Ausgabevolumen in der bundeseinheitlichen Abgrenzung des Finanzplanungsrates	46 792,6	+ 324,2	47 116,7	48 181,9	+ 267,6	48 449,5
Steigerung gegenüber dem Vorjahr in v. H.	+ 6,2 %		+ 6,9 %	+ 3,0 %		+ 2,8 %

B. Zum Haushaltsänderungsgesetz

Zu § 1 (Änderung des Haushaltsgesetzes 2013/2014)

Zu Nr. 1 (Änderung des Art. 1 HG):

In Nr. 1 wird die durch den Nachtragshaushaltsplan eingetretene Änderung der Gesamteinnahmen und Gesamtausgaben festgestellt. Die Änderung des Gesamtvolumens des Haushaltsplans ist in Abschnitt A dargestellt.

Zu Nr. 2 (Änderung des Art. 2 HG):

Im Haushaltsjahr 2013 ist eine Erhöhung der Nettotilgung um 480 000 000 € aus der Haushaltsrücklage auf 1 000 000 000 € geplant (vgl. Kapitel 13 06 Titelgruppe 51-66/Einnahmen des Haushaltsplans). Die Ermächtigung zur Anschlussfinanzierung im Haushaltsjahr 2013 auslaufender Kredite ist daher entsprechend zu verringern.

Zu Nr. 3 (Änderung des Art. 6 Abs. 7 HG):

Durch die Abschaffung der Studienbeiträge zum Wintersemester 2013/2014 läuft die bisherige Ermächtigung zur Stellenschaffung aus diesen Mitteln ins Leere. Um eine Verschlechterung für die Hochschulen zu vermeiden, wird diese durch eine Ermächtigung zur Stellenschaffung aus den Kompensationsmitteln ersetzt.

Zu § 2 (Änderung des Bayerischen Hochschulgesetzes)

A. Allgemeines

Die Studienbeiträge haben die Qualität von Studium und Lehre an den staatlichen Hochschulen entscheidend verbessert. Dieses Niveau gilt es auch nach Abschaffung der Studienbeiträge durch Bereitstellung entsprechender Kompensationsmittel aus dem Staatshaushalt zweckgebunden zur Verbesserung der Studienbedingungen zu sichern. Um die gleiche Wirkungskraft wie die Studienbeiträge entfalten zu können, sind die Kompensationsmittel wie auch die Studienbeiträge kapazitätsneutral zu stellen. Wie bisher sind die Studierenden bei der Verwendung der Mittel paritätisch zu beteiligen.

B. Zwingende Notwendigkeit einer normativen Regelung

Ebenso wie die Erhebung und Verwendung der Studienbeitragsmittel durch die staatlichen Hochschulen ist die Verfügbarkeit der die Studienbeiträge ersetzenden staatlichen Mittel zur Verbesserung der Studienbedingungen und deren Verwendung gesetzlich zu regeln. Im Übrigen werden Ermächtigungen zum Erlass von Verwaltungsvorschriften oder Satzungen vorgesehen.

¹ Die Übersicht wurde maschinell errechnet. Dabei wurde jede Zahl für sich „spitz“ errechnet und anschließend ab- bzw. aufgerundet. Hierdurch können die Summen der gerundeten Einzelbeträge von den angegebenen Summen geringfügig abweichen.

² „Besondere Finanzierungsvorgänge“, die (bundeseinheitlich) aus finanzwirtschaftlichen Gründen bei der Berechnung der Zuwachsrates ausgeklammert werden, sind die Zuführungen an Rücklagen u. dgl. sowie die haushaltstechnischen Verrechnungen zwischen den Einzelplänen.

C. Zu den einzelnen Vorschriften

Zu Nr. 1:

Redaktionelle Änderung.

Zu Nr. 2:

Zu Art. 5a Abs. 1:

Abs. 1 regelt die Höhe der staatlichen Kompensationsleistungen (Studienzuschüsse), die erforderlich sind, um die Qualität von Studium und Lehre auf dem durch die Studienbeitragseinnahmen erreichten Niveau zu halten und insbesondere auch Beschäftigungsverhältnisse weiter finanzieren zu können. Der Betrag von 189 Mio. € jährlich wurde ermittelt in Orientierung am Studienbeitragsaufkommen der staatlichen Hochschulen und der in Abs. 2 genannten nichtstaatlichen Hochschulen im Studienjahr 2012, abzüglich des auf die Erhebung der Studienbeiträge einschließlich Befreiungen und Rückerstattungen entfallenen Anteils an den Verwaltungskosten sowie der nun entfallenen Abführungen in den Sicherungsfonds. Für die Monate Oktober bis Dezember 2013 errechnet sich nach Anrechnung der frei werdenden Anteile aus dem Sicherungsfonds gemäß Satz 2 ein anteiliger Betrag in Höhe von 30 Mio. €. Die Verteilung der Mittel auf die einzelnen Hochschulen wird durch Verwaltungsvorschrift des Staatsministeriums gemäß Abs. 3 festgesetzt. Satz 3 stellt sicher, dass mit den Studienzuschüssen nur solche Maßnahmen finanziert werden, die auch mit Studienbeiträgen hätten finanziert werden können. Die Trennung der allgemeinen für Forschung und Lehre zur Verfügung stehenden Mittel und der Studienzuschüsse erfolgt durch getrennte Veranschlagung und Nachweisung im Staatshaushalt.

Zu Art. 5a Abs. 2:

Die genannten Hochschulen werden aufgrund rechtlicher Regelung ganz oder teilweise staatlich finanziert. Bei der Katholischen Universität Eichstätt-Ingolstadt ergibt sich ein Anspruch auf staatliche Bezuschussung aus Art. 5 § 2 der Anlage 1 zum Gesetz zu dem Konkordate mit dem Heiligen Stuhle und den Verträgen mit den Evangelischen Kirchen. Die Hochschule für Politik war nach Art. 3 des Gesetzes über die Hochschule für Politik München ermächtigt, Studienbeiträge entsprechend den Regelungen für die staatlichen Hochschulen zu erheben. Bei der Katholischen Stiftungsfachhochschule München und der Evangelischen Fachhochschule Nürnberg ergibt sich ein Anspruch auf staatliche Bezuschussung aus Art. 80 Abs. 2 Satz 1. Hochschulen in Trägerschaft der Kirchen oder einer kirchlichen juristischen Person des öffentlichen Rechts, erhalten, soweit diese auch im Übrigen staatliche Zuschüsse erhalten, und soweit diese bisher Studienbeiträge erhoben haben, bei Wegfall zur Erhaltung ihrer Wettbewerbsfähigkeit ebenfalls einen Ausgleich im Rahmen der nach Abs. 1 zur Verfügung gestellten Mittel.

Zu Art. 5a Abs. 3:

Ermächtigung zur Regelung des näheren Verfahrens durch Verwaltungsvorschrift.

Die bayerischen Hochschulen haben bisher Studienbeiträge in unterschiedlicher Höhe erhoben. Sie sind entsprechend auch unterschiedliche mittelfristige rechtliche Verpflichtungen eingegangen. Im Rahmen der Verteilung der zur Verfügung stehenden Mittel muss auf dieses unterschiedliche Verpflichtungsniveau Rücksicht genommen werden.

Das Staatsministerium für Wissenschaft, Forschung und Kunst wird die Verteilung daher zunächst auf der Basis des bisherigen Beitragsaufkommens der Hochschulen vornehmen und so für Kontinuität an den einzelnen Hochschulen sorgen. Auf diese Weise kann im Vollzug ein einfacher Übergang vom alten Studienbeitragsystem auf das neue System staatlicher Kompensationsleistungen gesichert werden.

Zu Art. 5a Abs. 4:

Wie bisher sind die Studierenden bei der Entscheidung über die Verwendung der Kompensationsmittel paritätisch zu beteiligen; das Nähere zum Verfahren wird durch Satzung der Hochschule geregelt.

Zu Art. 5a Abs. 5:

Die Regelung normiert die jährliche Berichtspflicht der Hochschulen an das Staatsministerium.

Zu Nr. 3:

Folgeänderung. Beibehaltung der bisherigen Regelungen bei Berücksichtigung der Abschaffung der Studienbeiträge.

Zu Nr. 4:

Folgeänderungen.

Zu Nr. 5:

Die Regelung stellt sicher, dass mit bereits vereinnahmten Studienbeiträgen entsprechend den damals einschlägigen gesetzlichen Bestimmungen verfahren wird.

Zu § 3 (Änderung des Bayerischen Hochschulzulassungsgesetzes)

Regelung der Kapazitätsneutralität der aus den Kompensationsmitteln finanzierten Personalmaßnahmen zur Verbesserung der Lehre sowie Folgeänderung für die noch vorhandenen Studienbeitragsmittel.

Zu § 4 (Inkrafttreten)

Die Vorschrift regelt das Inkrafttreten der Bestimmungen des Haushaltsänderungsgesetzes.

Zu Abs. 1:

Die Änderungen des Haushaltsgesetzes und des Haushaltsplans gelten nach dem Prinzip der Jährigkeit des Haushalts für das ganze Jahr; sie werden daher rückwirkend zum 1. Januar 2013 in Kraft gesetzt.

Zu Abs. 2:

Abs. 2 regelt das abweichende Inkrafttreten der Regelungen zur nachhaltigen Verbesserung der Qualität der Studienbedingungen an Bayerischen Hochschulen.

Übersichten zum Haushaltsplan

für die Haushaltsjahre 2013/2014 (einschließlich Nachtragshaushaltsplan)

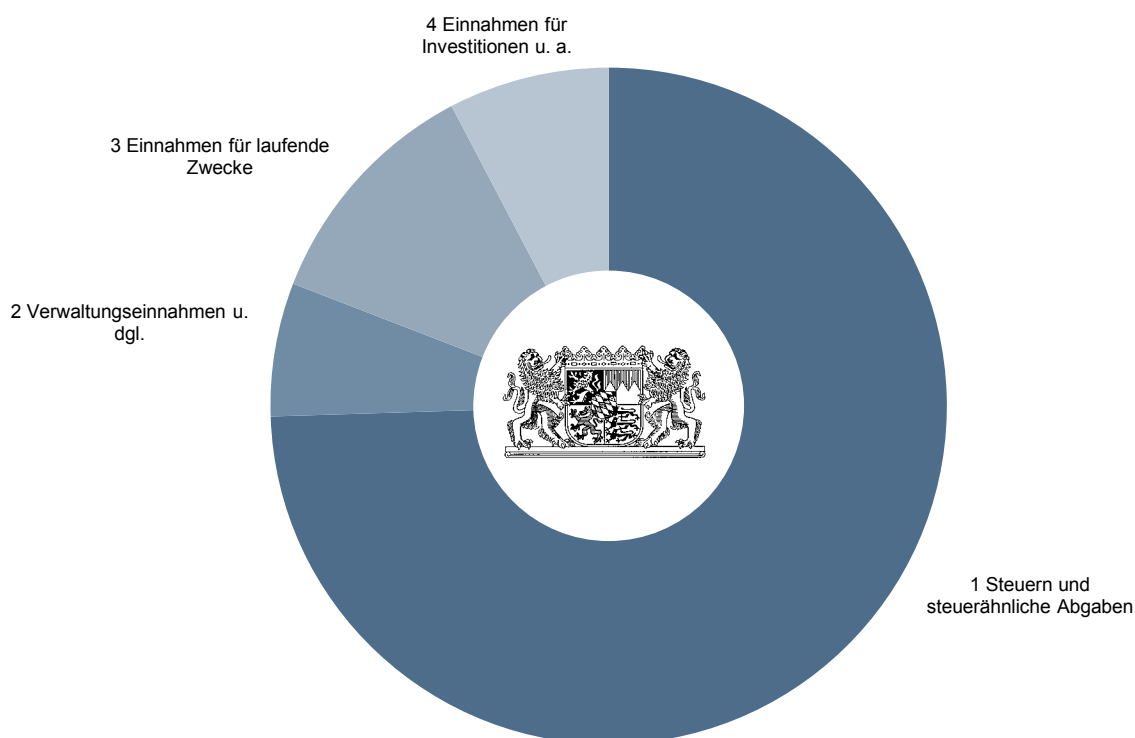
Inhalt

	Seite
Teil I: Graphische Darstellungen 2013	20
Teil II: Gruppierungsübersicht	
Haushaltsjahr 2013	23
Haushaltsjahr 2014	31
Teil III: Funktionenübersicht	
Haushaltsjahr 2013	39
Haushaltsjahr 2014	47
Teil IV: Haushaltsquerschnitt	55
Haushaltsjahr 2013	56
Haushaltsjahr 2014	72

Einnahmen des Freistaates Bayern im Haushaltsjahr 2013

Gliederung nach Einnahmearten

47.700,5 Mio. €



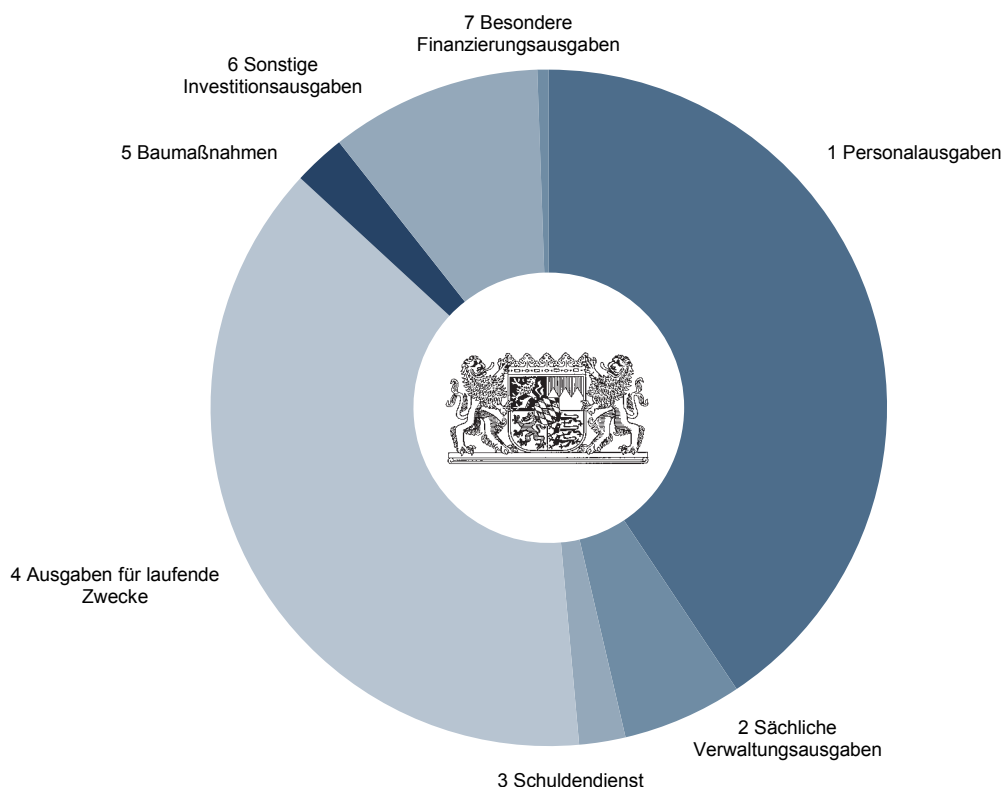
Einnahmeart	2013 Mio. €	Einnahmeart	2013 Mio. €
1. Steuern und steuerähnliche Abgaben	36.280,4	4. Einnahmen für Investitionen, besondere Finanzierungseinnahmen (ohne Kreditaufnahmen am Kreditmarkt)	3.743,0
<i>davon:</i>		5. Kreditaufnahmen am Kreditmarkt (netto) (= Schuldentilgung)	- 1.000,0
<i>a) Steuern</i>	(36.229,0)	Einnahmen insgesamt	47.700,5
<i>b) Steuerähnliche Abgaben</i>	(51,4)		
2. Verwaltungseinnahmen, Einnahmen aus Schuldendienst u. dgl.	3.104,8		
3. Einnahmen für laufende Zwecke (insbes. vom Bund)	5.572,3		

Nach dem Berechnungsschema des Finanzplanungsrates beträgt 2013 die Steuerdeckungsquote 76,9% und die Kreditfinanzierungsquote -2,1% (= Schuldentilgung).

Ausgaben des Freistaates Bayern im Haushaltsjahr 2013

Gliederung nach Ausgabearten

47.700,5 Mio. €



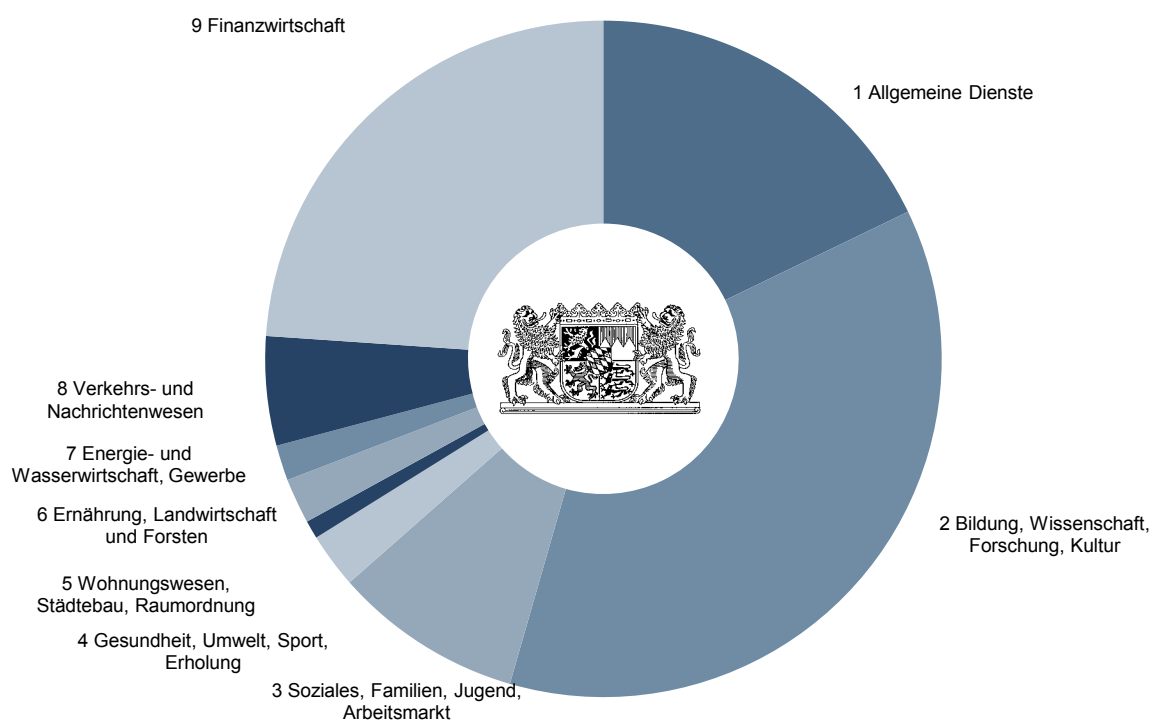
Ausgabeart	2013 Mio. €	Ausgabeart	2013 Mio. €
1. Personalausgaben	19.383,0	5. Baumaßnahmen	1.183,9
<i>darunter:</i>		<i>darunter:</i>	
<i>a) Bildungswesen</i>	<i>(11.007,4)</i>	<i>a) Staatlicher Hochbau</i>	<i>(759,6)</i>
<i>b) Polizei und Rechtsschutz</i>	<i>(3.001,7)</i>	<i>b) Staatlicher Straßen- und Brückenbau</i>	<i>(270,7)</i>
2. Sächliche Verwaltungsausgaben	2.728,9	6. Sonstige Ausgaben für Investitionen	4.820,3
3. Ausgaben für den Schuldendienst	1.054,1	<i>davon:</i>	
4. Ausgaben für laufende Zwecke	18.274,2	<i>a) Eigeninvestitionen</i>	<i>(352,1)</i>
		<i>b) Investitionsförderungsmaßnahmen</i>	<i>(4.468,2)</i>
		7. Besondere Finanzierungsausgaben (einschl. Haushaltssperren)	256,1
		Ausgaben insgesamt	47.700,5

Nach dem Berechnungsschema des Finanzplanungsrates beträgt 2013 die Personalausgabenquote 41,1% und die Investitionsquote 12,7%.

Ausgaben des Freistaates Bayern im Haushaltsjahr 2013

Gliederung nach Aufgabenbereichen

47.700,5 Mio. €



Aufgabenbereich	2013 Mio. €	Aufgabenbereich	2013 Mio. €
1. Allgemeine Dienste (u.a. Polizei u. Rechtsschutz)	8.509,9	5. Wohnungswesen, Städtebau, Raumordnung und kommunale Gemeinschaftsdienste	417,3
2. Bildungswesen, Wissenschaft, Forschung, kulturelle Angelegenheiten	17.468,4	6. Ernährung, Landwirtschaft und Forsten	1.027,9
<i>darunter:</i>		<i>davon:</i>	
<i>Bildung</i>	(16.758,5)	<i>a) Gemeinschaftsaufgabe "Verbesserung der Agrarstruktur und des Küstenschutzes"</i>	(176,3)
3. Soziales, Familien, Jugend Arbeitsmarkt	4.318,2	<i>b) übrige Bereiche</i>	(851,6)
4. Gesundheit, Umwelt, Sport und Erholung	1.252,7	7. Energie- und Wasserwirtschaft, Gewerbe, Dienstleistungen	804,2
<i>darunter:</i>		8. Verkehrs- und Nachrichtenwesen	2.493,4
<i>a) Einrichtungen und Maßnahmen des Gesundheitswesens</i>	(975,3)	9. Finanzwirtschaft	11.408,5
<i>b) Umwelt- und Naturschutz</i>	(208,9)		
		Ausgaben insgesamt	47.700,5

Teil II: Gruppierungsübersicht 2013

über die im Haushaltsplan 2013
(einschließlich Nachtragshaushalt)
veranschlagten Einnahmen und Ausgaben
(Gliederung nach Einnahme- und Ausgabearten)

Gruppierungsübersicht (einschl. Nachtrag)					
Gr. Nr.	Einnahme- und Ausgabearten	Haushaltsbeträge			Istergebnis
		Nachtrag 2013	Gesamtbeitrag 2013	2012	2011
1	2	Mio. €	Mio. €	Mio. €	Mio. €
1	2	3	4	5	6
	Einnahmen				
0	Einnahmen aus Steuern und steuerähnlichen Abgaben sowie EU-Eigenmittel	-	36.280,4	34.416,7	33.670,7
	davon: Steuern	-	36.229,0	34.366,6	33.618,7
1	Verwaltungseinnahmen, Einnahmen aus Schuldendienst u. dgl.	-	3.104,7	2.690,7	3.010,6
2	Einnahmen aus Zuweisungen und Zuschüssen mit Ausnahme für Investitionen	-	5.572,3	5.182,4	5.286,3
3	Einnahmen aus Schuldenaufnahmen, aus Zuweisungen und Zuschüssen für Investitionen, besondere Finanzierungseinnahmen	+324,2	2.743,0	1.999,7	2.689,1
	davon: Schuldenaufnahmen am Kreditmarkt				
	- im allgemeinen Haushalt	-480,0	-1.000,0	-1.000,0	-182,3
	- im Stabilisierungsfonds Finanzmarkt und BayernLB	-	-	-	-
	Summe Einnahmen	+324,2	47.700,5	44.289,6	44.656,8
	Ausgaben				
4	Personalausgaben	+29,8	19.383,0	18.292,0	17.442,2
5	a) Sächliche Verwaltungsausgaben	+9,2	2.728,9	2.555,8	2.537,5
	b) Ausgaben für den Schuldendienst	-	1.054,1	1.153,2	1.173,4
6	Ausgaben für Zuweisungen und Zuschüsse mit Ausnahme für Investitionen	+36,0	18.274,2	16.816,9	16.367,2
7	Baumaßnahmen	-	1.183,9	1.210,4	1.364,0
	davon: Staatlicher Hochbau	-	759,6	788,9	915,7
8	Sonstige Sachinvestitionen (Obergr. 81 und 82)	+2,2	352,1	381,9	358,9
8	Investitionsförderungsmaßnahmen (Obergr. 83 bis 89)	+277,0	4.468,2	3.891,8	3.659,9
9	Besondere Finanzierungsausgaben	-30,0	256,0	-12,5	1.653,1
	Summe Ausgaben	+324,2	47.700,5	44.289,6	44.556,2

Die Gruppierungsübersicht wurde vollmaschinell erstellt. Dabei wurde jede Zahl für sich 'spitz' errechnet und anschließend ab- bzw. aufgerundet. Hierdurch können die Summen der Einzelbeträge von den angegebenen Summen geringfügig abweichen.

Bei Hauptgruppe 9 ist die erhebliche Abweichung zwischen dem Soll und Ist-Ergebnis im Wesentlichen darauf zurückzuführen, dass die globalen Minderausgaben zwar bei Hauptgruppe 9 veranschlagt werden, rechnungsmäßig jedoch bei den Titeln der Hauptgruppen 5 bis 8 nachzuweisen sind.

Gruppierungsübersicht (einschl. Nachtrag)					
Gr. Nr.	Einnahme- und Ausgabearten	Haushaltsbeträge			Istergebnis
		Nachtrag 2013	Gesamtbeitrag 2013	2012	2011
		Mio. €	Mio. €	Mio. €	Mio. €
1	2	3	4	5	6
0	Einnahmen aus Steuern und steuerähnlichen Abgaben sowie EU-Eigenmittel	-	36.280,4	34.416,7	33.670,7
01	Gemeinschaftssteuern und Gewerbesteuerumlage	-	33.597,0	31.890,6	31.170,7
011	Lohnsteuer	-	12.377,0	11.584,3	11.148,8
012	Veranlagte Einkommensteuer	-	3.402,0	3.040,1	2.841,9
013	Nicht veranlagte Steuern vom Ertrag (ohne Abgeltungsteuer auf Zins- und Veräußerungserträge)	-	1.675,0	1.969,0	1.906,6
014	Körperschaftsteuer	-	2.098,0	1.906,0	2.006,3
015	Umsatzsteuer	-	9.413,0	9.092,2	8.405,7
016	Einfuhrumsatzsteuer	-	2.725,0	2.415,0	3.036,3
017	Gewerbesteuerumlage	-	1.158,0	1.104,0	1.063,5
018	Abgeltungsteuer auf Zins- und Veräußerungserträge	-	749,0	780,0	761,6
05	Landessteuern (einschließlich 06)	-	2.632,0	2.476,0	2.448,0
051	Vermögensteuer	-	-	-	-1,9
052	Erbschaftsteuer	-	923,0	918,0	846,7
053	Grunderwerbsteuer	-	1.285,0	1.141,0	1.178,0
055	Totalisatorsteuer	-	1,0	1,0	1,2
056	Andere Rennwettsteuern	-	-	-	-
057	Lotteriesteuer	-	203,0	207,0	204,9
059	Feuerschutzsteuer	-	70,0	61,0	67,2
061	Biersteuer	-	150,0	148,0	151,9
069	Sonstige	-	-	-	-
09	Steuerähnliche Abgaben	-	51,4	50,1	52,0
093	Abgaben von Spielbanken	-	11,7	10,3	11,5
099	Sonstige	-	39,7	39,7	40,5
1	Verwaltungseinnahmen, Einnahmen aus Schuldendienst u. dgl.	-	3.104,7	2.690,7	3.010,6
11	Verwaltungseinnahmen	-	1.862,2	1.778,9	1.905,3
111	Gebühren und Auslagen, sonstige Entgelte	-	1.326,7	1.246,0	1.319,1
112	Geldstrafen, Geldbußen, Verwarnungsgelder sowie die Gerichts- und Verwaltungskosten in Strafsachen und Bußgeldsachen	-	369,9	365,8	330,3
119	Sonstige	-	165,5	167,1	255,9
12	Einnahmen aus wirtschaftlicher Tätigkeit und aus Vermögen (ohne Zinsen)	-	594,6	603,8	608,7
121	Gewinne aus Unternehmen und Beteiligungen	-	149,7	146,6	140,8
122	Konzessionsabgaben	-	5,3	5,2	5,4
123	Einnahmen aus Lotterie, Lotto und Toto	-	222,6	248,1	227,6
124	Mieten und Pachten	-	75,0	72,0	80,5
125	Erlöse aus der Veräußerung von beweglichen Sachen und Diensten aus wirtschaftlicher Tätigkeit	-	84,3	82,2	94,9
129	Sonstige	-	57,7	49,8	59,5
13	Erlöse aus der Veräußerung von Gegenständen, Kapitalrückzahlungen	-	-	0,1	3,1
131	Erlöse aus der Veräußerung von unbeweglichen Sachen, soweit nicht Grundstockvermögen	-	-	-	-
132	Erlöse aus der Veräußerung von beweglichen Sachen	-	-	0,1	2,5
133	Erlöse aus der Veräußerung von Beteiligungen und sonstigem Kapitalvermögen	-	-	-	0,6
14	Einnahmen aus der Inanspruchnahme von Gewährleistungen	-	383,9	28,8	28,9
141	aus dem Inland	-	383,9	28,8	28,9

Gruppierungsübersicht (einschl. Nachtrag)					
Gr. Nr.	Einnahme- und Ausgabearten	Haushaltsbeträge			Istergebnis
		Nachtrag 2013	Gesamtbe- trag 2013	2012	2011
		Mio. €	Mio. €	Mio. €	Mio. €
1	2	3	4	5	6
15	Zinseinnahmen aus dem öffentlichen Bereich	-	0,3	0,3	0,4
153	von Gemeinden und Gemeindeverbänden	-	0,3	0,3	0,4
157	von Zweckverbänden	-	-	-	-
16	Zinseinnahmen aus sonstigen Bereichen	-	55,2	76,8	178,3
161	Zinseinnahmen von öffentlichen Unternehmen und Einrichtungen	-	11,7	12,5	88,9
162	Sonstige Zinseinnahmen aus dem Inland	-	43,5	64,3	89,4
166	Zinseinnahmen aus dem Ausland	-	-	-	-
17	Darlehensrückflüsse aus dem öffentlichen Bereich	-	2,8	5,6	4,9
173	von Gemeinden und Gemeindeverbänden	-	2,8	5,6	4,9
177	von Zweckverbänden	-	-	-	-
18	Darlehensrückflüsse aus sonstigen Bereichen	-	205,6	196,4	280,9
181	Darlehensrückflüsse von öffentlichen Unternehmen	-	2,8	2,6	2,9
182	Sonstige Darlehensrückflüsse aus dem Inland	-	202,8	193,8	278,1
186	Darlehensrückflüsse aus dem Ausland	-	-	-	-
2	Einnahmen aus Zuweisungen und Zuschüssen mit Ausnahme für Investitionen	-	5.572,3	5.182,4	5.286,3
21	Allgemeine (nicht zweckgebundene) Zuweisungen aus dem öffentlichen Bereich	-	1.548,6	1.548,6	1.548,6
211	vom Bund	-	1.548,6	1.548,6	1.548,6
213	von Gemeinden und Gemeindeverbänden	-	-	-	-
23	Sonstige (zweckgebundene) Zuweisungen aus dem öffentlichen Bereich	-	2.982,2	2.622,7	2.552,6
231	vom Bund	-	2.769,7	2.411,2	2.312,7
232	von Ländern	-	37,8	32,0	73,6
233	von Gemeinden und Gemeindeverbänden	-	165,2	169,3	156,1
234	von Sondervermögen	-	0,3	0,3	-
235	Sonstige Zuweisungen von Sozialversicherungsträgern sowie von der Bundesagentur für Arbeit	-	0,1	0,1	0,3
236	Erstattungen von Sozialversicherungsträgern sowie von der Bundesagentur für Arbeit	-	7,0	6,7	7,5
237	Sonstige Zuweisungen von Zweckverbänden	-	2,1	3,1	2,5
26	Schuldendiensthilfen und Erstattungen von Verwaltungsausgaben aus sonstigen Bereichen	-	81,7	80,3	81,5
261	aus dem Inland	-	80,5	79,3	80,3
266	aus dem Ausland	-	1,2	1,1	1,3
27	Zuschüsse von der EU	-	217,9	224,1	240,9
271	Erstattungen von der EU	-	1,6	1,5	8,4
272	Sonstige Zuschüsse von der EU	-	216,3	222,6	232,5
28	Sonstige Zuschüsse aus sonstigen Bereichen	-	741,9	706,6	862,7
281	Sonstige Erstattungen aus dem Inland	-	81,9	82,5	84,6
282	Sonstige Zuschüsse aus dem Inland	-	658,0	622,1	772,5
286	Sonstige Erstattungen aus dem Ausland (soweit nicht von der EU)	-	-	-	-
287	Sonstige Zuschüsse aus dem Ausland (soweit nicht von der EU)	-	2,0	2,0	5,6
29	Vermögensübertragungen, soweit nicht für Investitionen	-	-	-	-
298	von Sonstigen aus dem Inland, soweit nicht Investitionszuschüsse	-	-	-	-

Gruppierungsübersicht (einschl. Nachtrag)					
Gr. Nr.	Einnahme- und Ausgabearten	Haushaltsbeträge			Istergebnis
		Nachtrag 2013	Gesamtbe- trag 2013	2012	2011
1	2	Mio. €	Mio. €	Mio. €	Mio. €
		3	4	5	6
3	Einnahmen aus Schuldenaufnahmen, aus Zuweisungen und Zuschüssen für Investitionen, besondere Finanzierungseinnahmen	+324,2	2.743,0	1.999,7	2.689,1
31	Schuldenaufnahmen bei Gebietskörperschaften, Sondervermögen und gebietskörperschaftlichen Zusammenschlüssen	-	0,2	0,2	-
311	beim Bund	-	0,2	0,2	-
314	bei Sondervermögen	-	-	-	-
32	Schuldenaufnahmen am Kreditmarkt	-480,0	-1.000,0	-1.000,0	-182,3
321	bei öffentlichen Unternehmen und Einrichtungen	-	-	-	-
322	bei Sozialversicherungsträgern und der Bundesagentur für Arbeit	-	-	-	-
325	auf dem sonstigen inländischen Kreditmarkt	-480,0	-1.000,0	-1.000,0	-182,3
326	im Ausland	-	-	-	-
33	Zuweisungen für Investitionen aus dem öffentlichen Bereich	-	1.070,5	1.025,2	1.711,8
331	vom Bund	-	838,8	824,2	780,9
333	von Gemeinden und Gemeindeverbänden	-	231,8	201,0	238,5
334	von Sondervermögen	-	-	-	692,4
34	Beiträge und sonstige Zuschüsse für Investitionen	-	186,2	173,5	159,3
341	Beiträge	-	1,9	2,9	6,0
342	Sonstige Zuschüsse für Investitionen aus dem Inland	-	15,7	17,2	8,9
346	Zuschüsse für Investitionen von der EU	-	168,6	153,3	144,4
35	Entnahmen aus Rücklagen, Fonds und Stöcken	+834,2	2.403,2	1.688,2	794,5
351	aus der Ausgleichsrücklage	+834,2	2.064,4	1.469,3	31,6
356	aus Fonds und Stöcken	-	254,2	112,0	212,9
359	Sonstige	-	84,5	106,9	550,0
37	Globale Mehr- und Mindereinnahmen	-30,0	-30,0	-	-
372	Globale Mindereinnahmen	-30,0	-30,0	-	-
38	Haushaltstechnische Verrechnungen	-	112,9	112,7	205,8
381	Verrechnungen zwischen Kapiteln	-	102,6	97,5	95,9
382	Durchlaufende Posten	-	10,4	15,2	109,9
389	Sonstiges	-	-	-	-
	Summe Einnahmen	+324,2	47.700,5	44.289,6	44.656,8

Gruppierungsübersicht (einschl. Nachtrag)					
Gr. Nr.	Einnahme- und Ausgabearten	Haushaltsbeträge			Istergebnis
		Nachtrag 2013	Gesamtbe- trag 2013	2012	2011
		Mio. €	Mio. €	Mio. €	Mio. €
1	2	3	4	5	6
4	Personalausgaben	+29,8	19.383,0	18.292,0	17.442,2
41	Aufwendungen für Abgeordnete und ehrenamtlich Tätige	-	59,9	54,6	62,2
411	für Abgeordnete	-	54,8	49,1	47,3
412	für ehrenamtlich Tätige	-	5,1	5,4	14,8
42	Bezüge und Nebenleistungen	+29,8	13.443,0	12.738,0	12.281,4
421	Bezüge der Mitglieder der Staatsregierung	-	3,3	3,1	3,0
422	Bezüge und Nebenleistungen der Beamten und Richter	-	9.914,5	9.362,1	8.689,9
424	Zuführung an die Versorgungsrücklage	-	51,7	49,2	46,9
427	Beschäftigungsentgelte, Aufwendungen für nebenamtlich und nebenberuflich Tätige	-	122,6	117,6	137,5
428	Entgelte der Arbeitnehmer	+10,8	3.039,9	2.925,7	3.125,8
429	Nicht aufteilbare Personalausgaben	+19,0	311,0	280,3	278,2
43	Versorgungsbezüge u. dgl.	-	4.105,6	3.889,5	3.755,1
431	Versorgungsbezüge des Ministerpräsidenten, der Minister und Staatssekretäre	-	3,4	3,5	3,2
432	Versorgungsbezüge der Beamten und Richter	-	4.079,0	3.864,1	3.727,6
434	Zuführung an Versorgungsrücklage	-	23,1	21,8	24,1
437	nach G 131	-	-	-	-
438	Versorgungsbezüge der Arbeitnehmer	-	-	0,1	-
439	Sonstige	-	0,1	0,1	0,1
44	Beihilfen u. dgl.	-	1.346,7	1.320,8	1.256,6
441	Beihilfen, soweit nicht für Versorgungsempfänger	-	586,0	595,9	547,0
443	Fürsorgeleistungen	-	24,1	24,4	22,1
446	Beihilfen für Versorgungsempfänger u. dgl.	-	736,6	700,6	687,5
45	Sonstige personalbezogene Sachausgaben	-	86,8	80,1	87,1
451	Zuschüsse zur Gemeinschaftsverpflegung und zu Gemeinschaftsveranstaltungen sowie für soziale Einrichtungen	-	-	-	-
453	Trennungsgeld, Umzugskostenvergütungen	-	20,1	19,0	16,8
459	Sonstiges	-	66,8	61,1	70,3
46	Globale Mehr- und Minderausgaben für Personalausgaben	-	341,0	208,9	-
461	Globale Mehrausgaben für Personalausgaben	-	349,0	263,9	-
462	Globale Minderausgaben für Personalausgaben	-	-8,0	-55,0	-
5	Sächliche Verwaltungsausgaben und Ausgaben für den Schuldendienst	+9,2	3.783,0	3.709,0	3.710,9
51	Sächliche Verwaltungsausgaben (einschließlich 52, 53 und 54)	+9,2	2.728,9	2.555,8	2.537,5
511	Geschäftsbedarf und Kommunikation sowie Geräte, Ausstattungs- und Ausrüstungsgegenstände, sonstige Gebrauchsgegenstände	-	267,5	244,2	231,9
514	Verbrauchsmittel, Haltung von Fahrzeugen u. dgl.	-	150,1	133,4	139,2
517	Bewirtschaftung der Grundstücke, Gebäude und Räume	-	415,2	380,5	359,0
518	Mieten und Pachten	-	139,8	138,7	110,3
519	Unterhaltung der Grundstücke und baulichen Anlagen	-	144,9	137,8	177,6
520	Nicht aufteilbare sächliche Verwaltungsausgaben bei PPP-Projekten	-	1,8	1,9	1,8
521	Unterhaltung des sonstigen unbeweglichen Vermögens	-	38,8	38,7	42,5
523	Kunst- und wissenschaftliche Sammlungen und Bibliotheken	-	38,7	36,5	39,0
525	Aus- und Fortbildung, Umschulung	-	41,0	38,5	32,6
526	Sachverständige, Gerichts- und ähnliche Kosten	-	484,4	467,2	454,6
527	Dienstreisen	-	56,8	55,1	50,8
529	Verfügungsmittel	-	1,7	1,7	1,3
531	Kosten für Veröffentlichungen und der Dokumentation	-	17,0	15,1	16,8
532	Sonstiges (einschließlich 533 - 546)	-	238,2	208,1	224,3

Gruppierungsübersicht (einschl. Nachtrag)					
Gr. Nr.	Einnahme- und Ausgabearten	Haushaltsbeträge			Istergebnis
		Nachtrag 2013	Gesamtbe- trag 2013	2012	2011
		Mio. €	Mio. €	Mio. €	Mio. €
1	2	3	4	5	6
547	Nicht aufteilbare sächliche Verwaltungsausgaben	+9,2	683,1	626,3	648,7
548	Globale Mehrausgaben für sächliche Verwaltungsausgaben	-	0,9	29,0	0,4
549	Globale Minderausgaben für sächliche Verwaltungsausgaben	-	-	-7,0	-
***	Ausgaben für den Schuldendienst (56 - 59)	-	1.054,1	1.153,2	1.173,4
56	Zinsausgaben an Gebietskörperschaften, Sondervermögen und gebietskörperschaftliche Zusammenschlüsse	-	7,7	10,5	7,5
561	an Bund	-	7,7	10,5	7,5
57	Zinsausgaben an Kreditmarkt	-	981,4	1.079,7	1.067,6
571	an öffentliche Unternehmen und Einrichtungen	-	-	-	-
572	an Sozialversicherungsträger sowie an die Bundesagentur für Arbeit	-	-	-	-
575	an sonstigen inländischen Kreditmarkt	-	981,4	1.079,7	1.067,6
576	an Ausland	-	-	-	-
58	Tilgungsausgaben an Gebietskörperschaften, Sondervermögen und gebietskörperschaftliche Zusammenschlüsse	-	65,0	63,0	98,3
581	an Bund	-	65,0	63,0	98,3
6	Ausgaben für Zuweisungen und Zuschüsse mit Ausnahme für Investitionen	+36,0	18.274,2	16.816,9	16.367,2
61	Allgemeine Finanzzuweisungen an öffentlichen Bereich	-	8.795,0	8.041,1	7.970,4
612	an Länder	-	4.000,0	3.616,8	3.680,1
613	an Gemeinden und Gemeindeverbände	-	4.790,9	4.420,7	4.286,7
614	an Sondervermögen	-	4,1	3,7	3,7
62	Schuldendiensthilfen an öffentlichen Bereich	-	-	-	-
623	an Gemeinden und Gemeindeverbände	-	-	-	-
627	an Zweckverbände	-	-	-	-
63	Sonstige (zweckgebundene) Zuweisungen an öffentlichen Bereich	+17,7	4.155,7	3.619,3	3.357,1
631	an Bund	-	40,6	35,8	45,9
632	an Länder	-	39,0	37,3	40,6
633	an Gemeinden und Gemeindeverbände	+17,7	4.012,7	3.484,8	3.208,5
634	an Sondervermögen	-	3,8	4,0	1,6
636	an Sozialversicherungsträger sowie an die Bundesagentur für Arbeit	-	14,8	15,9	13,4
637	an Zweckverbände	-	44,8	41,6	47,0
66	Schuldendiensthilfen an sonstige Bereiche	-	33,1	36,7	37,8
661	an öffentliche Unternehmen	-	30,1	31,9	35,3
662	an private Unternehmen	-	-	2,3	-
663	an Sonstige im Inland	-	3,1	2,5	2,5
67	Erstattungen an sonstige Bereiche	-	47,5	49,8	52,7
671	an Sonstige im Inland	-	47,5	49,8	52,7
672	an Sonstige im Inland	-	-	-	0,1
68	Sonstige Zuschüsse für laufende Zwecke an sonstige Bereiche	+18,3	5.242,9	5.070,0	4.949,2
681	Renten, Unterstützungen und sonstige Geldleistungen an natürliche Personen	+12,1	963,9	948,1	895,3
682	an öffentliche Unternehmen (soweit nicht unter 661)	-	1.448,4	1.421,3	1.392,6
683	an private Unternehmen (soweit nicht unter 662)	-	457,1	451,6	443,7
684	an soziale oder ähnliche Einrichtungen (ohne öffentliche Einrichtungen)	+5,5	1.495,2	1.413,2	1.445,2
685	Zuschüsse für laufende Zwecke an öffentliche Einrichtungen	-	123,3	117,4	120,9

Gruppierungsübersicht (einschl. Nachtrag)					
Gr. Nr.	Einnahme- und Ausgabearten	Haushaltsbeträge			Istergebnis
		Nachtrag 2013	Gesamtbe- trag 2013	2012	2011
		Mio. €	Mio. €	Mio. €	Mio. €
1	2	3	4	5	6
686	Sonstige Zuschüsse für laufende Zwecke im Inland	+0,7	697,2	660,1	589,0
687	Zuschüsse für laufende Zwecke im Ausland (soweit nicht Gruppe 688)	-	56,5	58,3	62,5
689	Globale Minderausgabe bei den Personalkostenzuschüssen	-	1,3	-	-
69	Vermögensübertragungen, soweit nicht für Investitionen	-	-	-	-
691	an Bund, soweit nicht Investitionszuweisungen	-	-	-	-
697	an Unternehmen, soweit nicht Investitionszuschüsse	-	-	-	-
698	an Sonstige im Inland, soweit nicht Investitionszuschüsse	-	-	-	-
7	Baumaßnahmen	-	1.183,9	1.210,4	1.364,0
70	Staatlicher Hochbau (einschließlich 71, 72, 73 und 74)	-	759,6	788,9	915,7
701	Kleine Neu-, Um- und Erweiterungsbauten	-	125,3	125,1	158,6
702	Grundlegende Erneuerung und Sanierung von Kanal-, Schachtbau- und Abwasseranlagen	-	6,4	5,1	4,6
710	Staatlicher Hochbau mit Gesamtkosten von mehr als 1.000.000 € je Maßnahme (einschließlich 711 - 749)	-	627,8	658,6	752,4
75	Staatlicher Straßen- und Brückenbau (einschließlich 76 und 77)	-	270,7	268,9	269,8
78	Staatlicher Wasserbau	-	89,5	88,5	100,7
79	Sonstige Baumaßnahmen	-	64,1	64,1	77,7
799	Baunebenkosten bei baulichen Maßnahmen Dritter	-	46,0	44,0	51,7
8	Sonstige Ausgaben für Investitionen und Investitionsförderungsmaßnahmen	+279,2	4.820,3	4.273,7	4.018,8
***	Sonstige Sachinvestitionen (81 - 82)	+2,2	352,1	381,9	358,9
81	Erwerb von beweglichen Sachen	+2,2	341,8	371,7	345,9
811	von Fahrzeugen	-	20,4	16,0	28,2
812	von Geräten und sonstigen beweglichen Sachen	+2,2	227,1	239,9	213,5
815	Erwerb von Geräten und sonstigen beweglichen Sachen (soweit EDV)	-	94,3	115,8	104,2
82	Erwerb von unbeweglichen Sachen	-	10,3	10,2	13,0
821	Erwerb von unbeweglichen Sachen	-	1,2	1,2	0,2
823	Erwerbsanteile im Rahmen von PPP-Projekten sowie Erwerb privat vorfinanzierter unbeweglicher Sachen	-	9,1	9,0	12,8
***	Investitionsförderungsmaßnahmen (83 - 89)	+277,0	4.468,2	3.891,8	3.659,9
83	Erwerb von Beteiligungen u. dgl.	-	14,3	19,2	13,6
831	im Inland	-	14,3	19,2	13,6
836	im Ausland	-	-	-	-
85	Darlehen an öffentlichen Bereich	-	0,3	0,6	-
853	an Gemeinden und Gemeindeverbände	-	0,3	0,6	-
86	Darlehen an sonstige Bereiche	-	280,8	282,3	253,1
861	an öffentliche Unternehmen und Einrichtungen	-	34,3	29,8	16,3
862	an private Unternehmen	-	0,4	0,6	5,0
863	an Sonstige im Inland	-	246,1	251,9	231,8
866	an Ausland	-	-	-	-

Gruppierungsübersicht (einschl. Nachtrag)					
Gr. Nr.	Einnahme- und Ausgabearten	Haushaltsbeträge			Istergebnis
		Nachtrag 2013	Gesamtbeitrag 2013	2012	2011
		Mio. €	Mio. €	Mio. €	Mio. €
1	2	3	4	5	6
87	Inanspruchnahme aus Gewährleistungen	-	11,8	11,8	8,2
870	Inanspruchnahme aus Gewährleistungen	-	11,8	11,8	8,2
88	Zuweisungen für Investitionen an öffentlichen Bereich	+127,0	2.458,9	2.089,2	1.980,2
881	an Bund	-	5,7	5,7	4,3
883	an Gemeinden und Gemeindeverbände	+127,0	2.380,4	2.017,1	1.910,5
884	an Sondervermögen	-	13,5	11,5	11,5
887	an Zweckverbände	-	59,4	54,8	53,8
89	Zuschüsse für Investitionen an sonstige Bereiche	+150,0	1.702,2	1.488,7	1.404,9
891	an öffentliche Unternehmen	-	639,2	556,2	525,1
892	an private Unternehmen	-	471,2	440,5	388,1
893	an Sonstige im Inland	+150,0	561,7	447,7	449,1
894	an öffentliche Einrichtungen	-	29,3	43,5	41,8
896	an Ausland	-	0,9	0,9	0,9
9	Besondere Finanzierungsausgaben	-30,0	256,0	-12,5	1.653,1
91	Zuführungen an Rücklagen, Fonds und Stöcke	-	470,8	119,9	1.446,9
911	an Ausgleichsrücklage	-	379,3	24,4	1.374,2
916	an Fonds und Stöcke	-	2,3	5,1	4,3
919	Sonstige	-	89,3	90,5	68,4
97	Globale Mehr- und Minderausgaben	-30,0	-327,7	-245,3	-
971	Globale Mehrausgaben	-	-	-	-
972	Globale Minderausgaben	-30,0	-327,7	-245,3	-
98	Haushaltstechnische Verrechnungen	-	112,9	112,9	206,2
981	Verrechnung zwischen Kapiteln	-	102,5	97,7	96,4
982	Durchlaufende Posten	-	10,4	15,2	109,9
989	Sonstiges	-	-	-	-
	Summe Ausgaben	+324,2	47.700,5	44.289,6	44.556,2

Teil II: Gruppierungsübersicht 2014

über die im Haushaltsplan 2014
(einschließlich Nachtragshaushalt)
veranschlagten Einnahmen und Ausgaben
(Gliederung nach Einnahme- und Ausgabearten)

Gruppierungsübersicht (einschl. Nachtrag)					
Gr. Nr.	Einnahme- und Ausgabearten	Haushaltsbeträge			Istergebnis
		Nachtrag 2014 Mio. €	Gesamtbe- trag 2014 Mio. €	2013 (incl. Nachtrag) Mio. €	2011 Mio. €
1	2	3	4	5	6
	Einnahmen				
0	Einnahmen aus Steuern und steuerähnlichen Abgaben sowie EU-Eigenmittel	-	37.807,7	36.280,4	33.670,7
	davon: Steuern	-	37.756,0	36.229,0	33.618,7
1	Verwaltungseinnahmen, Einnahmen aus Schuldendienst u. dgl.	-	3.353,2	3.104,7	3.010,6
2	Einnahmen aus Zuweisungen und Zuschüssen mit Ausnahme für Investitionen	-	5.621,8	5.572,3	5.286,3
3	Einnahmen aus Schuldenaufnahmen, aus Zuweisungen und Zuschüssen für Investitionen, besondere Finanzierungseinnahmen	+267,6	2.450,5	2.743,0	2.689,1
	davon: Schuldenaufnahmen am Kreditmarkt				
	- im allgemeinen Haushalt	-	-540,0	-1.000,0	-182,3
	- im Stabilisierungsfonds Finanzmarkt und BayernLB	-	-	-	-
	Summe Einnahmen	+267,6	49.233,2	47.700,5	44.656,8
	Ausgaben				
4	Personalausgaben	+147,6	20.090,3	19.383,0	17.442,2
5	a) Sächliche Verwaltungsausgaben	+59,4	2.796,4	2.728,9	2.537,5
	b) Ausgaben für den Schuldendienst	-	1.048,3	1.054,1	1.173,4
6	Ausgaben für Zuweisungen und Zuschüsse mit Ausnahme für Investitionen	+133,0	19.233,5	18.274,2	16.367,2
7	Baumaßnahmen	-	1.197,6	1.183,9	1.364,0
	davon: Staatlicher Hochbau	-	775,9	759,6	915,7
8	Sonstige Sachinvestitionen (Obergr. 81 und 82)	+13,6	358,3	352,1	358,9
8	Investitionsförderungsmaßnahmen (Obergr. 83 bis 89)	+73,5	4.182,4	4.468,2	3.659,9
9	Besondere Finanzierungsausgaben	-159,6	326,3	256,0	1.653,1
	Summe Ausgaben	+267,6	49.233,2	47.700,5	44.556,2

Die Gruppierungsübersicht wurde vollmaschinell erstellt. Dabei wurde jede Zahl für sich 'spitz' errechnet und anschließend ab- bzw. aufgerundet. Hierdurch können die Summen der Einzelbeträge von den angegebenen Summen geringfügig abweichen.

Bei Hauptgruppe 9 ist die erhebliche Abweichung zwischen dem Soll und Ist-Ergebnis im Wesentlichen darauf zurückzuführen, dass die globalen Minderausgaben zwar bei Hauptgruppe 9 veranschlagt werden, rechnermäßig jedoch bei den Titeln der Hauptgruppen 5 bis 8 nachzuweisen sind.

Gruppierungsübersicht (einschl. Nachtrag)					
Gr. Nr.	Einnahme- und Ausgabearten	Haushaltsbeträge			Istergebnis 2011 Mio. €
		Nachtrag 2014 Mio. €	Gesamtbe- trag 2014 Mio. €	2013 (incl. Nachtrag) Mio. €	
1	2	3	4	5	6
0	Einnahmen aus Steuern und steuerähnlichen Abgaben sowie EU-Eigenmittel	-	37.807,7	36.280,4	33.670,7
01	Gemeinschaftssteuern und Gewerbesteuerumlage	-	35.091,0	33.597,0	31.170,7
011	Lohnsteuer	-	12.762,0	12.377,0	11.148,8
012	Veranlagte Einkommensteuer	-	3.572,0	3.402,0	2.841,9
013	Nicht veranlagte Steuern vom Ertrag (ohne Abgeltungsteuer auf Zins- und Veräußerungserträge)	-	1.971,0	1.675,0	1.906,6
014	Körperschaftsteuer	-	2.200,0	2.098,0	2.006,3
015	Umsatzsteuer	-	9.812,0	9.413,0	8.405,7
016	Einfuhrumsatzsteuer	-	2.803,0	2.725,0	3.036,3
017	Gewerbesteuerumlage	-	1.198,0	1.158,0	1.063,5
018	Abgeltungsteuer auf Zins- und Veräußerungserträge	-	773,0	749,0	761,6
05	Landessteuern (einschließlich 06)	-	2.665,0	2.632,0	2.448,0
051	Vermögensteuer	-	-	-	-1,9
052	Erbschaftsteuer	-	937,0	923,0	846,7
053	Grunderwerbsteuer	-	1.305,0	1.285,0	1.178,0
055	Totalisatorsteuer	-	1,0	1,0	1,2
056	Andere Rennwettsteuern	-	-	-	-
057	Lotteriesteuer	-	203,0	203,0	204,9
059	Feuerschutzsteuer	-	70,0	70,0	67,2
061	Biersteuer	-	149,0	150,0	151,9
069	Sonstige	-	-	-	-
09	Steuerähnliche Abgaben	-	51,7	51,4	52,0
093	Abgaben von Spielbanken	-	12,0	11,7	11,5
099	Sonstige	-	39,7	39,7	40,5
1	Verwaltungseinnahmen, Einnahmen aus Schuldendienst u. dgl.	-	3.353,2	3.104,7	3.010,6
11	Verwaltungseinnahmen	-	1.882,6	1.862,2	1.905,3
111	Gebühren und Auslagen, sonstige Entgelte	-	1.338,2	1.326,7	1.319,1
112	Geldstrafen, Geldbußen, Verwarnungsgelder sowie die Gerichts- und Verwaltungskosten in Strafsachen und Bußgeldsachen	-	379,7	369,9	330,3
119	Sonstige	-	164,8	165,5	255,9
12	Einnahmen aus wirtschaftlicher Tätigkeit und aus Vermögen (ohne Zinsen)	-	991,7	594,6	608,7
121	Gewinne aus Unternehmen und Beteiligungen	-	399,8	149,7	140,8
122	Konzessionsabgaben	-	5,3	5,3	5,4
123	Einnahmen aus Lotterie, Lotto und Toto	-	226,0	222,6	227,6
124	Mieten und Pachten	-	73,5	75,0	80,5
125	Erlöse aus der Veräußerung von beweglichen Sachen und Diensten aus wirtschaftlicher Tätigkeit	-	84,4	84,3	94,9
129	Sonstige	-	202,7	57,7	59,5
13	Erlöse aus der Veräußerung von Gegenständen, Kapitalrückzahlungen	-	-	-	3,1
131	Erlöse aus der Veräußerung von unbeweglichen Sachen, soweit nicht Grundstockvermögen	-	-	-	-
132	Erlöse aus der Veräußerung von beweglichen Sachen	-	-	-	2,5
133	Erlöse aus der Veräußerung von Beteiligungen und sonstigem Kapitalvermögen	-	-	-	0,6
14	Einnahmen aus der Inanspruchnahme von Gewährleistungen	-	204,7	383,9	28,9
141	aus dem Inland	-	204,7	383,9	28,9

Gruppierungsübersicht (einschl. Nachtrag)					
Gr. Nr.	Einnahme- und Ausgabearten	Haushaltsbeträge			Istergebnis 2011 Mio. €
		Nachtrag 2014 Mio. €	Gesamtbe- trag 2014 Mio. €	2013 (incl. Nachtrag) Mio. €	
1	2	3	4	5	6
15	Zinseinnahmen aus dem öffentlichen Bereich	-	0,3	0,3	0,4
153	von Gemeinden und Gemeindeverbänden	-	0,3	0,3	0,4
157	von Zweckverbänden	-	-	-	-
16	Zinseinnahmen aus sonstigen Bereichen	-	62,4	55,2	178,3
161	Zinseinnahmen von öffentlichen Unternehmen und Einrichtungen	-	19,6	11,7	88,9
162	Sonstige Zinseinnahmen aus dem Inland	-	42,8	43,5	89,4
166	Zinseinnahmen aus dem Ausland	-	-	-	-
17	Darlehensrückflüsse aus dem öffentlichen Bereich	-	1,6	2,8	4,9
173	von Gemeinden und Gemeindeverbänden	-	1,6	2,8	4,9
177	von Zweckverbänden	-	-	-	-
18	Darlehensrückflüsse aus sonstigen Bereichen	-	209,9	205,6	280,9
181	Darlehensrückflüsse von öffentlichen Unternehmen	-	2,8	2,8	2,9
182	Sonstige Darlehensrückflüsse aus dem Inland	-	207,1	202,8	278,1
186	Darlehensrückflüsse aus dem Ausland	-	-	-	-
2	Einnahmen aus Zuweisungen und Zuschüssen mit Ausnahme für Investitionen	-	5.621,8	5.572,3	5.286,3
21	Allgemeine (nicht zweckgebundene) Zuweisungen aus dem öffentlichen Bereich	-	1.548,6	1.548,6	1.548,6
211	vom Bund	-	1.548,6	1.548,6	1.548,6
213	von Gemeinden und Gemeindeverbänden	-	-	-	-
23	Sonstige (zweckgebundene) Zuweisungen aus dem öffentlichen Bereich	-	3.071,0	2.982,2	2.552,6
231	vom Bund	-	2.861,1	2.769,7	2.312,7
232	von Ländern	-	38,0	37,8	73,6
233	von Gemeinden und Gemeindeverbänden	-	162,3	165,2	156,1
234	von Sondervermögen	-	0,3	0,3	-
235	Sonstige Zuweisungen von Sozialversicherungsträgern sowie von der Bundesagentur für Arbeit	-	0,1	0,1	0,3
236	Erstattungen von Sozialversicherungsträgern sowie von der Bundesagentur für Arbeit	-	7,0	7,0	7,5
237	Sonstige Zuweisungen von Zweckverbänden	-	2,1	2,1	2,5
26	Schuldendiensthilfen und Erstattungen von Verwaltungsausgaben aus sonstigen Bereichen	-	82,4	81,7	81,5
261	aus dem Inland	-	81,2	80,5	80,3
266	aus dem Ausland	-	1,2	1,2	1,3
27	Zuschüsse von der EU	-	184,0	217,9	240,9
271	Erstattungen von der EU	-	1,6	1,6	8,4
272	Sonstige Zuschüsse von der EU	-	182,4	216,3	232,5
28	Sonstige Zuschüsse aus sonstigen Bereichen	-	735,9	741,9	862,7
281	Sonstige Erstattungen aus dem Inland	-	75,5	81,9	84,6
282	Sonstige Zuschüsse aus dem Inland	-	658,3	658,0	772,5
286	Sonstige Erstattungen aus dem Ausland (soweit nicht von der EU)	-	-	-	-
287	Sonstige Zuschüsse aus dem Ausland (soweit nicht von der EU)	-	2,0	2,0	5,6
29	Vermögensübertragungen, soweit nicht für Investitionen	-	-	-	-
298	von Sonstigen aus dem Inland, soweit nicht Investitionszuschüsse	-	-	-	-

Gruppierungsübersicht (einschl. Nachtrag)					
Gr. Nr.	Einnahme- und Ausgabearten	Haushaltsbeträge			Istergebnis
		Nachtrag 2014 Mio. €	Gesamtbe- trag 2014 Mio. €	2013 (incl. Nachtrag) Mio. €	2011 Mio. €
1	2	3	4	5	6
3	Einnahmen aus Schuldenaufnahmen, aus Zuweisungen und Zuschüssen für Investitionen, besondere Finanzierungseinnahmen	+267,6	2.450,5	2.743,0	2.689,1
31	Schuldenaufnahmen bei Gebietskörperschaften, Sondervermögen und gebietskörperschaftlichen Zusammenschlüssen	-	0,2	0,2	-
311	beim Bund	-	0,2	0,2	-
314	bei Sondervermögen	-	-	-	-
32	Schuldenaufnahmen am Kreditmarkt	-	-540,0	-1.000,0	-182,3
321	bei öffentlichen Unternehmen und Einrichtungen	-	-	-	-
322	bei Sozialversicherungsträgern und der Bundesagentur für Arbeit	-	-	-	-
325	auf dem sonstigen inländischen Kreditmarkt	-	-540,0	-1.000,0	-182,3
326	im Ausland	-	-	-	-
33	Zuweisungen für Investitionen aus dem öffentlichen Bereich	-	1.053,5	1.070,5	1.711,8
331	vom Bund	-	794,0	838,8	780,9
333	von Gemeinden und Gemeindeverbänden	-	259,5	231,8	238,5
334	von Sondervermögen	-	-	-	692,4
34	Beiträge und sonstige Zuschüsse für Investitionen	-	182,2	186,2	159,3
341	Beiträge	-	1,9	1,9	6,0
342	Sonstige Zuschüsse für Investitionen aus dem Inland	-	15,7	15,7	8,9
346	Zuschüsse für Investitionen von der EU	-	164,7	168,6	144,4
35	Entnahmen aus Rücklagen, Fonds und Stöcken	+427,2	1.799,2	2.403,2	794,5
351	aus der Ausgleichsrücklage	+427,2	1.645,6	2.064,4	31,6
356	aus Fonds und Stöcken	-	111,4	254,2	212,9
359	Sonstige	-	42,2	84,5	550,0
37	Globale Mehr- und Mindereinnahmen	-159,6	-159,6	-30,0	-
372	Globale Mindereinnahmen	-159,6	-159,6	-30,0	-
38	Haushaltstechnische Verrechnungen	-	115,0	112,9	205,8
381	Verrechnungen zwischen Kapiteln	-	105,0	102,6	95,9
382	Durchlaufende Posten	-	10,0	10,4	109,9
389	Sonstiges	-	-	-	-
	Summe Einnahmen	+267,6	49.233,2	47.700,5	44.656,8

Gruppierungsübersicht (einschl. Nachtrag)					
Gr. Nr.	Einnahme- und Ausgabearten	Haushaltsbeträge			Istergebnis 2011 Mio. €
		Nachtrag 2014 Mio. €	Gesamtbe- trag 2014 Mio. €	2013 (incl. Nachtrag) Mio. €	
1	2	3	4	5	6
4	Personalausgaben	+147,6	20.090,3	19.383,0	17.442,2
41	Aufwendungen für Abgeordnete und ehrenamtlich Tätige	-	66,6	59,9	62,2
411	für Abgeordnete	-	61,4	54,8	47,3
412	für ehrenamtlich Tätige	-	5,2	5,1	14,8
42	Bezüge und Nebenleistungen	+147,6	13.853,8	13.443,0	12.281,4
421	Bezüge der Mitglieder der Staatsregierung	-	3,5	3,3	3,0
422	Bezüge und Nebenleistungen der Beamten und Richter	-	10.152,6	9.914,5	8.689,9
424	Zuführung an die Versorgungsrücklage	-	52,9	51,7	46,9
427	Beschäftigungsentgelte, Aufwendungen für nebenamtlich und nebenberuflich Tätige	-	123,9	122,6	137,5
428	Entgelte der Arbeitnehmer	+31,2	3.104,7	3.039,9	3.125,8
429	Nicht aufteilbare Personalausgaben	+116,4	416,3	311,0	278,2
43	Versorgungsbezüge u. dgl.	-	4.302,3	4.105,6	3.755,1
431	Versorgungsbezüge des Ministerpräsidenten, der Minister und Staatssekretäre	-	3,4	3,4	3,2
432	Versorgungsbezüge der Beamten und Richter	-	4.274,5	4.079,0	3.727,6
434	Zuführung an Versorgungsrücklage	-	24,2	23,1	24,1
437	nach G 131	-	-	-	-
438	Versorgungsbezüge der Arbeitnehmer	-	-	-	-
439	Sonstige	-	0,1	0,1	0,1
44	Beihilfen u. dgl.	-	1.393,5	1.346,7	1.256,6
441	Beihilfen, soweit nicht für Versorgungsempfänger	-	606,6	586,0	547,0
443	Fürsorgeleistungen	-	24,6	24,1	22,1
446	Beihilfen für Versorgungsempfänger u. dgl.	-	762,3	736,6	687,5
45	Sonstige personalbezogene Sachausgaben	-	86,9	86,8	87,1
451	Zuschüsse zur Gemeinschaftsverpflegung und zu Gemeinschaftsveranstaltungen sowie für soziale Einrichtungen	-	-	-	-
453	Trennungsgeld, Umzugskostenvergütungen	-	20,1	20,1	16,8
459	Sonstiges	-	66,9	66,8	70,3
46	Globale Mehr- und Minderausgaben für Personalausgaben	-	387,1	341,0	-
461	Globale Mehrausgaben für Personalausgaben	-	403,1	349,0	-
462	Globale Minderausgaben für Personalausgaben	-	-16,0	-8,0	-
5	Sächliche Verwaltungsausgaben und Ausgaben für den Schuldendienst	+59,4	3.844,7	3.783,0	3.710,9
51	Sächliche Verwaltungsausgaben (einschließlich 52, 53 und 54)	+59,4	2.796,4	2.728,9	2.537,5
511	Geschäftsbedarf und Kommunikation sowie Geräte, Ausstattungs- und Ausrüstungsgegenstände, sonstige Gebrauchsgegenstände	-	265,8	267,5	231,9
514	Verbrauchsmittel, Haltung von Fahrzeugen u. dgl.	-	150,2	150,1	139,2
517	Bewirtschaftung der Grundstücke, Gebäude und Räume	-	425,3	415,2	359,0
518	Mieten und Pachten	-	145,0	139,8	110,3
519	Unterhaltung der Grundstücke und baulichen Anlagen	-	144,6	144,9	177,6
520	Nicht aufteilbare sächliche Verwaltungsausgaben bei PPP-Projekten	-	1,8	1,8	1,8
521	Unterhaltung des sonstigen unbeweglichen Vermögens	-	38,9	38,8	42,5
523	Kunst- und wissenschaftliche Sammlungen und Bibliotheken	-	38,7	38,7	39,0
525	Aus- und Fortbildung, Umschulung	-	41,1	41,0	32,6
526	Sachverständige, Gerichts- und ähnliche Kosten	-	484,1	484,4	454,6
527	Dienstreisen	-	56,7	56,8	50,8
529	Verfügungsmittel	-	1,7	1,7	1,3
531	Kosten für Veröffentlichungen und der Dokumentation	-	17,1	17,0	16,8
532	Sonstiges (einschließlich 533 - 546)	-	240,5	238,2	224,3

Gruppierungsübersicht (einschl. Nachtrag)					
Gr. Nr.	Einnahme- und Ausgabearten	Haushaltsbeträge			Istergebnis
		Nachtrag 2014 Mio. €	Gesamtbe- trag 2014 Mio. €	2013 (incl. Nachtrag) Mio. €	2011 Mio. €
1	2	3	4	5	6
547	Nicht aufteilbare sächliche Verwaltungsausgaben	+59,4	735,0	683,1	648,7
548	Globale Mehrausgaben für sächliche Verwaltungsausgaben	-	0,9	0,9	0,4
549	Globale Minderausgaben für sächliche Verwaltungsausgaben	-	-	-	-
***	Ausgaben für den Schuldendienst (56 - 59)	-	1.048,3	1.054,1	1.173,4
56	Zinsausgaben an Gebietskörperschaften, Sondervermögen und gebietskörperschaftliche Zusammenschlüsse	-	6,9	7,7	7,5
561	an Bund	-	6,9	7,7	7,5
57	Zinsausgaben an Kreditmarkt	-	978,4	981,4	1.067,6
571	an öffentliche Unternehmen und Einrichtungen	-	-	-	-
572	an Sozialversicherungsträger sowie an die Bundesagentur für Arbeit	-	-	-	-
575	an sonstigen inländischen Kreditmarkt	-	978,4	981,4	1.067,6
576	an Ausland	-	-	-	-
58	Tilgungsausgaben an Gebietskörperschaften, Sondervermögen und gebietskörperschaftliche Zusammenschlüsse	-	63,0	65,0	98,3
581	an Bund	-	63,0	65,0	98,3
6	Ausgaben für Zuweisungen und Zuschüsse mit Ausnahme für Investitionen	+133,0	19.233,5	18.274,2	16.367,2
61	Allgemeine Finanzausweisungen an öffentlichen Bereich	-	9.094,4	8.795,0	7.970,4
612	an Länder	-	4.200,0	4.000,0	3.680,1
613	an Gemeinden und Gemeindeverbände	-	4.890,2	4.790,9	4.286,7
614	an Sondervermögen	-	4,2	4,1	3,7
62	Schuldendiensthilfen an öffentlichen Bereich	-	-	-	-
623	an Gemeinden und Gemeindeverbände	-	-	-	-
627	an Zweckverbände	-	-	-	-
63	Sonstige (zweckgebundene) Zuweisungen an öffentlichen Bereich	+84,6	4.466,3	4.155,7	3.357,1
631	an Bund	-	41,8	40,6	45,9
632	an Länder	-	52,4	39,0	40,6
633	an Gemeinden und Gemeindeverbände	+84,6	4.304,1	4.012,7	3.208,5
634	an Sondervermögen	-	2,9	3,8	1,6
636	an Sozialversicherungsträger sowie an die Bundesagentur für Arbeit	-	14,7	14,8	13,4
637	an Zweckverbände	-	50,3	44,8	47,0
66	Schuldendiensthilfen an sonstige Bereiche	-	33,1	33,1	37,8
661	an öffentliche Unternehmen	-	30,1	30,1	35,3
662	an private Unternehmen	-	-	-	-
663	an Sonstige im Inland	-	3,1	3,1	2,5
67	Erstattungen an sonstige Bereiche	-	46,6	47,5	52,7
671	an Sonstige im Inland	-	46,6	47,5	52,7
672	an Sonstige im Inland	-	-	-	0,1
68	Sonstige Zuschüsse für laufende Zwecke an sonstige Bereiche	+48,4	5.213,1	5.242,9	4.949,2
681	Renten, Unterstützungen und sonstige Geldleistungen an natürliche Personen	+29,0	961,4	963,9	895,3
682	an öffentliche Unternehmen (soweit nicht unter 661)	-	1.402,1	1.448,4	1.392,6
683	an private Unternehmen (soweit nicht unter 662)	-	455,4	457,1	443,7
684	an soziale oder ähnliche Einrichtungen (ohne öffentliche Einrichtungen)	+15,3	1.539,2	1.495,2	1.445,2
685	Zuschüsse für laufende Zwecke an öffentliche Einrichtungen	-	123,9	123,3	120,9

Gruppierungsübersicht (einschl. Nachtrag)					
Gr. Nr.	Einnahme- und Ausgabearten	Haushaltsbeträge			Istergebnis 2011 Mio. €
		Nachtrag 2014 Mio. €	Gesamtbe- trag 2014 Mio. €	2013 (incl. Nachtrag) Mio. €	
1	2	3	4	5	6
686	Sonstige Zuschüsse für laufende Zwecke im Inland	+4,2	676,4	697,2	589,0
687	Zuschüsse für laufende Zwecke im Ausland (soweit nicht Gruppe 688)	-	53,3	56,5	62,5
689	Globale Minderausgabe bei den Personalkostenzuschüssen	-	1,3	1,3	-
69	Vermögensübertragungen, soweit nicht für Investitionen	-	380,0	-	-
691	an Bund, soweit nicht Investitionszuweisungen	-	-	-	-
697	an Unternehmen, soweit nicht Investitionszuschüsse	-	380,0	-	-
698	an Sonstige im Inland, soweit nicht Investitionszuschüsse	-	-	-	-
7	Baumaßnahmen	-	1.197,6	1.183,9	1.364,0
70	Staatlicher Hochbau (einschließlich 71, 72, 73 und 74)	-	775,9	759,6	915,7
701	Kleine Neu-, Um- und Erweiterungsbauten	-	98,7	125,3	158,6
702	Grundlegende Erneuerung und Sanierung von Kanal-, Schachtbau- und Abwasseranlagen	-	6,9	6,4	4,6
710	Staatlicher Hochbau mit Gesamtkosten von mehr als 1.000.000 € je Maßnahme (einschließlich 711 - 749)	-	670,3	627,8	752,4
75	Staatlicher Straßen- und Brückenbau (einschließlich 76 und 77)	-	271,2	270,7	269,8
78	Staatlicher Wasserbau	-	88,5	89,5	100,7
79	Sonstige Baumaßnahmen	-	62,1	64,1	77,7
799	Baunebenkosten bei baulichen Maßnahmen Dritter	-	46,0	46,0	51,7
8	Sonstige Ausgaben für Investitionen und Investitionsförderungsmaßnahmen	+87,1	4.540,8	4.820,3	4.018,8
***	Sonstige Sachinvestitionen (81 - 82)	+13,6	358,3	352,1	358,9
81	Erwerb von beweglichen Sachen	+13,6	348,1	341,8	345,9
811	von Fahrzeugen	-	16,8	20,4	28,2
812	von Geräten und sonstigen beweglichen Sachen	+13,6	236,6	227,1	213,5
815	Erwerb von Geräten und sonstigen beweglichen Sachen (soweit EDV)	-	94,6	94,3	104,2
82	Erwerb von unbeweglichen Sachen	-	10,2	10,3	13,0
821	Erwerb von unbeweglichen Sachen	-	1,2	1,2	0,2
823	Erwerbsanteile im Rahmen von PPP-Projekten sowie Erwerb privat vorfinanzierter unbeweglicher Sachen	-	9,0	9,1	12,8
***	Investitionsförderungsmaßnahmen (83 - 89)	+73,5	4.182,4	4.468,2	3.659,9
83	Erwerb von Beteiligungen u. dgl.	-	18,8	14,3	13,6
831	im Inland	-	18,8	14,3	13,6
836	im Ausland	-	-	-	-
85	Darlehen an öffentlichen Bereich	-	0,3	0,3	-
853	an Gemeinden und Gemeindeverbände	-	0,3	0,3	-
86	Darlehen an sonstige Bereiche	-	286,6	280,8	253,1
861	an öffentliche Unternehmen und Einrichtungen	-	33,7	34,3	16,3
862	an private Unternehmen	-	2,9	0,4	5,0
863	an Sonstige im Inland	-	250,0	246,1	231,8
866	an Ausland	-	-	-	-

Gruppierungsübersicht (einschl. Nachtrag)					
Gr. Nr.	Einnahme- und Ausgabearten	Haushaltsbeträge			Istergebnis 2011 Mio. €
		Nachtrag 2014 Mio. €	Gesamtbe- trag 2014 Mio. €	2013 (incl. Nachtrag) Mio. €	
1	2	3	4	5	6
87	Inanspruchnahme aus Gewährleistungen	-	11,8	11,8	8,2
870	Inanspruchnahme aus Gewährleistungen	-	11,8	11,8	8,2
88	Zuweisungen für Investitionen an öffentlichen Bereich	+73,5	2.223,1	2.458,9	1.980,2
881	an Bund	-	6,2	5,7	4,3
883	an Gemeinden und Gemeindeverbände	+73,5	2.140,1	2.380,4	1.910,5
884	an Sondervermögen	-	13,5	13,5	11,5
887	an Zweckverbände	-	63,3	59,4	53,8
89	Zuschüsse für Investitionen an sonstige Bereiche	-	1.641,9	1.702,2	1.404,9
891	an öffentliche Unternehmen	-	643,8	639,2	525,1
892	an private Unternehmen	-	537,8	471,2	388,1
893	an Sonstige im Inland	-	427,9	561,7	449,1
894	an öffentliche Einrichtungen	-	31,5	29,3	41,8
896	an Ausland	-	0,9	0,9	0,9
9	Besondere Finanzierungsausgaben	-159,6	326,3	256,0	1.653,1
91	Zuführungen an Rücklagen, Fonds und Stöcke	-	668,7	470,8	1.446,9
911	an Ausgleichsrücklage	-	595,0	379,3	1.374,2
916	an Fonds und Stöcke	-	1,1	2,3	4,3
919	Sonstige	-	72,6	89,3	68,4
97	Globale Mehr- und Minderausgaben	-159,6	-457,3	-327,7	-
971	Globale Mehrausgaben	-	-	-	-
972	Globale Minderausgaben	-159,6	-457,3	-327,7	-
98	Haushaltstechnische Verrechnungen	-	115,0	112,9	206,2
981	Verrechnung zwischen Kapiteln	-	104,9	102,5	96,4
982	Durchlaufende Posten	-	10,1	10,4	109,9
989	Sonstiges	-	-	-	-
	Summe Ausgaben	+267,6	49.233,2	47.700,5	44.556,2

Teil III: Funktionenübersicht 2013

über die im Haushaltsplan 2013
(einschließlich Nachtragshaushalt)
veranschlagten Einnahmen und Ausgaben
(Gliederung nach Funktionen/Aufgabenbereichen)

Funktionenübersicht (einschl. Nachtrag)							
F K Z	Aufgabenbereiche	Einnahmen		Ausgaben		Ansatz Ausgaben 2012	Istergebnis Ausgaben 2011
		Nachtrag 2013	Gesamtbe- trag 2013	Nachtrag 2013	Gesamtbe- trag 2013		
		Mio. €	Mio. €	Mio. €	Mio. €		
1	2	3	4	5	6	7	8
0	Allgemeine Dienste	-	1.871,7	-	8.509,9	8.049,6	7.838,6
1	Bildungswesen, Wissenschaft, Forschung, kulturelle Angelegenheiten	-30,0	1.913,8	+149,5	17.468,4	16.515,1	16.230,2
2	Soziale Sicherung, Familie und Jugend, Arbeitsmarktpolitik	-	1.124,3	+154,7	4.318,2	3.532,2	3.148,7
3	Gesundheit, Umwelt, Sport und Erholung	-	275,8	+20,0	1.252,7	1.127,3	1.156,1
4	Wohnungswesen, Städtebau, Raumordnung und kommunale Gemeinschaftsdienste	-	455,5	-	417,3	421,0	570,9
5	Ernährung, Landwirtschaft und Forsten	-	401,2	-	1.027,9	1.018,8	945,9
6	Energie- und Wasserwirtschaft, Gewerbe, Dienstleistungen	-	610,4	-	804,2	840,9	844,8
7	Verkehrs- und Nachrichtenwesen	-	1.480,0	-	2.493,4	2.433,8	2.237,9
8	Finanzwirtschaft	+354,2	39.567,9	-	11.408,4	10.350,9	11.583,1
	Gesamtsumme	+324,2	47.700,5	+324,2	47.700,5	44.289,6	44.556,2

Die Funktionenübersicht wurde vollmaschinell erstellt. Dabei wurde jede Zahl für sich 'spitz' errechnet und anschließend ab- bzw. aufgerundet. Hierdurch können die Summen der Einzelbeträge von den angegebenen Summen geringfügig abweichen.

Die gesamte Funktionenübersicht einschließlich der für die Jahre 2011 und 2012 nachrichtlich genannten Beträge wurde auf der Basis des mit FMBek vom 12. April 2012 (FMBI. S. 218) bekanntgegebenen neu gefassten Funktionenplans erstellt. Die Beträge für die Jahre 2011 und 2012 weichen daher von früheren - nach der alten Haushaltssystematik erstellten - Übersichten ab.

Funktionenübersicht (einschl. Nachtrag)							
F K Z	Aufgabenbereiche	Einnahmen		Ausgaben		Ansatz	Istergebnis
		Nachtrag	Gesamtbe-	Nachtrag	Gesamtbe-	Ausgaben	Ausgaben
		2013	trag 2013	2013	trag 2013	2012	2011
		Mio. €	Mio. €	Mio. €	Mio. €	Mio. €	Mio. €
1	2	3	4	5	6	7	8
0	Allgemeine Dienste	-	1.871,7	-	8.509,9	8.049,6	7.838,6
01	Politische Führung und Zentrale Verwaltung	-	569,6	-	2.711,4	2.604,5	2.584,3
011	Politische Führung	-	32,5	-	519,2	455,7	456,1
012	Innere Verwaltung	-	280,6	-	600,1	572,1	581,8
013	Informationswesen	-	-	-	7,1	6,8	3,6
014	Statistischer Dienst	-	0,8	-	106,6	123,1	143,3
016	Hochbauverwaltung	-	122,4	-	75,2	72,3	85,4
018	Versorgung einschließlich Beihilfen für Versorgungsempfänger, soweit nicht unter Funktion 038, 039, 048, 058, 068, 118 und 138	-	133,3	-	1.391,8	1.363,0	1.305,1
019	Sonstige allgemeine Staatsaufgaben	-	-	-	11,4	11,5	9,1
02	Auswärtige Angelegenheiten	-	-	-	4,5	4,5	4,8
023	Wirtschaftliche Zusammenarbeit und Entwicklung	-	-	-	2,4	2,4	2,8
029	Sonstige auswärtige Angelegenheiten	-	-	-	2,2	2,1	2,0
04	Öffentliche Sicherheit und Ordnung	-	146,5	-	2.241,3	2.056,4	1.992,9
042	Polizei	-	143,8	-	2.093,8	1.948,3	1.910,2
044	Brandschutz	-	0,9	-	96,4	62,5	41,4
045	Bevölkerungs- und Katastrophenschutz	-	1,7	-	24,1	19,8	16,5
047	Schutz der Verfassung	-	0,1	-	26,9	25,8	24,8
05	Rechtsschutz	-	924,5	-	2.111,7	2.008,6	1.935,1
051	Gerichte und Staatsanwaltschaften	-	877,4	-	1.346,4	1.273,2	1.235,6
056	Justizvollzugsanstalten	-	47,1	-	382,6	372,8	342,6
058	Versorgung einschl. Beihilfen für Versorgungsempfänger im Bereich des Rechtsschutzes	-	-	-	379,8	360,7	353,3
059	Sonstige Rechtsschutzaufgaben	-	-	-	2,9	1,8	3,6
06	Finanzverwaltung	-	231,0	-	1.440,9	1.375,7	1.321,5
061	Steuer- und Zollverwaltung	-	206,9	-	942,0	911,2	855,3
062	Schulden-, Vermögens- und sonstige Finanzverwaltung	-	24,1	-	117,4	108,7	111,5
068	Versorgung einschließlich Beihilfen für Versorgungsempfänger im Bereich der Finanzverwaltung	-	-	-	381,5	355,7	354,7
1	Bildungswesen, Wissenschaft, Forschung, kulturelle Angelegenheiten	-30,0	1.913,8	+149,5	17.468,4	16.515,1	16.230,2
11/12	Allgemeinbildende und berufliche Schulen	-	60,4	+137,4	10.384,6	9.675,0	9.450,9
111	Unterrichtsverwaltung	-	0,1	-	34,5	34,0	32,8
112	Öffentliche Grundschulen	-	-	-	330,6	330,6	127,8
114	Öffentliche weiterführende allgemeinbildende Schulen (ohne Sonderschulen/Förderschulen)	-	6,4	+10,8	4.526,8	4.211,5	4.213,3
115	Private weiterführende allgemeinbildende Schulen (ohne Sonderschulen/Förderschulen)	-	0,5	+95,0	712,0	615,2	574,4
118	Versorgung einschließlich Beihilfen für Versorgungsempfänger im Bereich der Schulen	-	-	-	2.451,3	2.298,4	2.209,3
124	Öffentliche Sonderschulen/Förderschulen des allgemeinbildenden Bereichs	-	3,8	-	483,2	455,4	436,8
125	Private Sonderschulen/Förderschulen des allgemeinbildenden Bereichs	-	-	+25,0	364,4	346,0	303,9
127	Öffentliche berufliche Schulen	-	2,2	+5,5	920,7	872,0	875,0
128	Private berufliche Schulen	-	-	-	246,9	223,4	235,1
129	Sonstige schulische Aufgaben	-	47,3	+1,1	314,2	288,6	442,6

Funktionenübersicht (einschl. Nachtrag)							
F K Z	Aufgabenbereiche	Einnahmen		Ausgaben		Ansatz	Istergebnis
		Nachtrag 2013	Gesamtbe- trag 2013	Nachtrag 2013	Gesamtbe- trag 2013	Ausgaben 2012	Ausgaben 2011
		Mio. €	Mio. €	Mio. €	Mio. €	Mio. €	Mio. €
1	2	3	4	5	6	7	8
13	Hochschulen	-30,0	1.314,2	-	4.600,2	4.501,7	4.504,3
132	Hochschulkliniken	-	2,5	-	649,3	733,3	663,7
133	Öffentliche Hochschulen und Berufsakademien	-30,0	1.037,6	-	3.169,1	3.033,1	3.157,8
134	Private Hochschulen und Berufsakademien	-	-	-	46,1	45,3	44,4
138	Versorgung einschließlich Beihilfen für Versorgungsempfänger im Bereich der Hochschulen	-	21,0	-	407,3	380,5	379,6
139	Sonstige Hochschulaufgaben	-	253,1	-	328,4	309,4	258,8
14	Förderung für Schüler, Studierende, Weiterbildungsteilnehmende und dgl.	-	378,0	-	894,5	886,4	816,4
141	Förderung für Schüler	-	108,1	-	167,4	158,9	129,2
142	Förderung für Studierende und wissenschaftlichen Nachwuchs	-	232,8	-	371,3	373,8	343,9
144	Förderung für Weiterbildungsteilnehmende	-	37,1	-	50,6	52,5	49,5
145	Schülerbeförderung	-	-	-	305,3	301,2	293,9
15	Sonstiges Bildungswesen	-	0,3	+12,1	88,4	72,7	87,7
152	Volkshochschulen	-	-	-	0,7	0,7	0,5
153	Sonstige Weiterbildung (ohne Förderung für Teilnehmende)	-	0,1	+12,1	64,2	49,8	66,8
154	Ausbildung der Lehrkräfte	-	-	-	6,9	6,1	6,0
155	Fort- und Weiterbildung der Lehrkräfte	-	0,2	-	16,6	16,0	14,4
16	Wissenschaft, Forschung, Entwicklung außerhalb der Hochschulen (ohne Wehrforschung und wehrtechnische Entwicklung, vgl. Funktion 036)	-	58,6	-	790,7	748,3	717,1
162	Wissenschaftliche Bibliotheken, Archive, Fachinformationszentren	-	8,1	-	86,7	70,1	67,0
163	Wissenschaftliche Museen	-	1,8	-	15,6	14,1	15,2
164	Gemeinsame Forschungsförderung von Bund und Ländern (ohne Deutsche Forschungsgemeinschaft)	-	39,3	-	472,8	461,8	450,8
165	Forschung und experimentelle Entwicklung	-	9,4	-	215,6	202,3	184,0
167	Zuschüsse an internationale wissenschaftliche Organisationen und zwischenstaatliche Forschungseinrichtungen	-	-	-	-	-	-
18	Kultur und Religion	-	102,1	-	544,0	472,4	500,6
181	Theater	-	40,7	-	248,3	214,2	225,8
182	Musikpflege	-	0,1	-	35,0	30,8	26,0
183	Museen, Sammlungen, Ausstellungen	-	9,6	-	85,4	80,0	96,8
185	Musikschulen	-	-	-	16,2	15,5	12,6
186	Nichtwissenschaftliche Bibliotheken	-	-	-	5,8	5,9	5,5
187	Sonstige Kulturpflege	-	0,7	-	51,4	49,7	41,9
188	Verwaltung für kulturelle Angelegenheiten	-	51,1	-	102,0	76,3	91,9
19	Kultur und Religion	-	0,2	-	165,9	158,6	153,1
195	Denkmalschutz und -pflege	-	0,2	-	34,6	32,9	31,0
199	Kirchliche Angelegenheiten	-	-	-	131,3	125,7	122,1
2	Soziale Sicherung, Familie und Jugend, Arbeitsmarktpolitik	-	1.124,3	+154,7	4.318,2	3.532,2	3.148,7
21	Verwaltung für soziale Angelegenheiten	-	3,7	-	118,2	110,0	106,9
219	Sonstige Verwaltung für soziale Angelegenheiten	-	3,7	-	118,2	110,0	106,9
22	Sozialversicherung einschließlich Arbeitslosenversicherung	-	1,3	-	38,7	37,9	36,2
223	Unfallversicherung	-	1,3	-	38,7	37,9	36,2

Funktionenübersicht (einschl. Nachtrag)							
F K Z	Aufgabenbereiche	Einnahmen		Ausgaben		Ansatz	Istergebnis
		Nachtrag 2013	Gesamtbe- trag 2013	Nachtrag 2013	Gesamtbe- trag 2013	Ausgaben 2012	Ausgaben 2011
		Mio. €	Mio. €	Mio. €	Mio. €	Mio. €	Mio. €
1	2	3	4	5	6	7	8
227	Pflegeversicherung	-	-	-	-	-	-
23	Familienhilfe, Wohlfahrtspflege u.ä. (ohne Leistungen nach dem SGB VIII)	-	122,3	-	357,2	370,9	362,4
232	Elterngeld, Erziehungsgeld und Mutterschutz	-	-	-	95,3	95,0	94,3
233	Wohngeld	-	66,0	-	132,0	144,0	136,9
235	Soziale Einrichtungen	-	-	-	32,4	32,5	33,9
236	Förderung der Wohlfahrtspflege	-	0,6	-	0,6	0,6	0,6
237	Leistungen nach dem Unterhaltsvorschussgesetz	-	55,7	-	96,8	98,7	96,7
24	Soziale Leistungen für Folgen von Krieg und politischen Ereignissen	-	43,1	-	93,9	89,8	90,5
241	Kriegsopferversorgung und -fürsorge und gleichartige Leistungen	-	3,5	-	3,9	4,7	3,8
243	Lastenausgleich	-	-	-	1,6	1,8	1,7
244	Wiedergutmachung	-	36,1	-	66,7	69,1	72,8
246	Vertriebene und Spätaussiedler	-	0,9	-	10,9	5,7	5,1
249	Sonstige Leistungen für Folgen von Krieg und politischen Ereignissen	-	2,6	-	10,9	8,5	7,2
25	Arbeitsmarktpolitik	-	382,8	+10,0	406,9	306,4	377,8
252	Leistungen für Unterkunft und Heizung nach dem SGB II	-	340,0	-	340,0	240,0	339,0
253	Aktive Arbeitsmarktpolitik	-	42,8	+10,0	66,9	66,4	38,8
26	Kinder- und Jugendhilfe nach dem SGB VIII (ohne Kindertagesbetreuung)	-	5,2	-	74,9	67,9	63,8
261	Jugendarbeit und Jugendverbandsarbeit	-	-	-	25,3	24,2	19,2
262	Jugendsozialarbeit	-	-	-	-	-	3,7
263	Erzieherischer Kinder- und Jugendschutz, Förderung der Erziehung in der Familie	-	5,2	-	31,8	25,9	22,9
265	Hilfen zur Erziehung und Eingliederungshilfen	-	-	-	16,9	16,9	16,9
266	Weitere Aufgaben der Jugendhilfe	-	-	-	1,0	1,0	1,2
27	Kindertagesbetreuung nach dem SGB VIII	-	77,2	+144,7	1.749,2	1.288,8	1.060,1
271	*****	-	77,2	+144,7	1.749,2	1.288,8	1.060,1
28	Soziale Leistungen nach dem SGB XII und dem Asylbewerberleistungsgesetz	-	3,1	-	810,0	744,9	695,9
286	Leistungen nach dem SGB XII - nur Flächenländer	-	-	-	643,6	623,6	583,6
287	Leistungen nach dem Asylbewerberleistungsgesetz	-	3,1	-	166,4	121,4	112,3
29	Sonstige soziale Angelegenheiten	-	485,5	-	669,2	515,5	355,1
291	*****	-	485,5	-	669,2	515,5	355,1
3	Gesundheit, Umwelt, Sport und Erholung	-	275,8	+20,0	1.252,7	1.127,3	1.156,1
31	Gesundheitswesen	-	235,0	-	975,3	861,6	832,2
311	Gesundheitsverwaltung	-	5,8	-	135,2	128,1	133,4
312	Krankenhäuser und Heilstätten	-	223,8	-	775,3	673,1	657,0
313	Arbeitsschutz	-	2,4	-	24,7	24,1	22,7
314	Gesundheitsschutz	-	3,0	-	40,1	36,4	19,1
32	Sport und Erholung	-	2,6	+20,0	66,6	54,6	63,9
322	Sport	-	2,6	+20,0	66,6	54,6	63,9
33	Umwelt- und Naturschutz	-	36,0	-	208,9	209,1	258,0
331	Umwelt- und Naturschutzverwaltung	-	7,9	-	87,8	87,1	111,0
332	Maßnahmen des Umwelt- und Naturschutzes	-	28,1	-	121,1	122,0	147,0

Funktionenübersicht (einschl. Nachtrag)							
F K Z	Aufgabenbereiche	Einnahmen		Ausgaben		Ansatz	Istergebnis
		Nachtrag 2013	Gesamtbe- trag 2013	Nachtrag 2013	Gesamtbe- trag 2013	Ausgaben 2012	Ausgaben 2011
		Mio. €	Mio. €	Mio. €	Mio. €	Mio. €	Mio. €
1	2	3	4	5	6	7	8
34	Reaktorsicherheit und Strahlenschutz	-	2,1	-	2,0	2,0	2,0
342	Maßnahmen der Reaktorsicherheit und des Strahlenschutzes	-	2,1	-	2,0	2,0	2,0
4	Wohnungswesen, Städtebau, Raumordnung und kommunale Gemeinschaftsdienste	-	455,5	-	417,3	421,0	570,9
41	Wohnungswesen, Wohnungsbauprämie	-	229,1	-	125,8	118,4	146,2
411	Förderung des Wohnungsbaues	-	229,1	-	125,8	118,4	146,0
419	Sonstiges Wohnungswesen	-	-	-	-	-	0,3
42	Geoinformation, Raumordnung und Landesplanung, Städtebauförderung	-	219,9	-	284,4	284,2	275,8
421	Geoinformation	-	99,3	-	145,6	139,5	138,2
422	Raumordnung und Landesplanung	-	-	-	5,6	6,6	2,8
423	Städtebauförderung	-	120,6	-	133,3	138,2	134,8
43	Kommunale Gemeinschaftsdienste (ohne Straßenbeleuchtung, Abwasserentsorgung und Abfallwirtschaft)	-	6,5	-	7,1	18,4	148,9
431	*****	-	6,5	-	7,1	18,4	148,9
5	Ernährung, Landwirtschaft und Forsten	-	401,2	-	1.027,9	1.018,8	945,9
51	Verwaltung für Ernährung, Landwirtschaft und Forsten (ohne Betriebsverwaltung)	-	11,8	-	364,8	359,7	340,4
511	Verwaltung für Ernährung und Landwirtschaft	-	7,8	-	344,4	340,2	321,3
512	Forst-, Jagd- und Fischereiverwaltung	-	4,0	-	20,4	19,4	19,1
52	Landwirtschaft und Ernährung	-	315,4	-	625,1	621,5	572,2
521	Agrarstruktur und ländlicher Raum	-	305,3	-	536,7	537,2	495,3
522	Einkommenstabilisierende Maßnahmen	-	5,0	-	9,4	8,0	5,2
523	Landwirtschaftliche Produktion, Tiergesundheit und Ernährung	-	5,2	-	79,0	76,3	71,7
53	Forstwirtschaft und Jagd, Fischerei	-	73,9	-	38,0	37,6	33,2
531	Forstwirtschaft und Jagd	-	72,1	-	36,4	36,0	30,8
532	Fischerei	-	1,8	-	1,6	1,6	2,4
6	Energie- und Wasserwirtschaft, Gewerbe, Dienstleistungen	-	610,4	-	804,2	840,9	844,8
61	Verwaltung für Energie- und Wasserwirtschaft, Gewerbe und Dienstleistungen	-	12,5	-	86,2	81,0	79,4
611	*****	-	12,5	-	86,2	81,0	79,4
62	Wasserwirtschaft, Hochwasser- und Küstenschutz	-	67,7	-	188,5	187,9	237,3
623	Wasserwirtschaft und Kulturbau	-	66,7	-	177,3	176,6	217,0
624	Talsperren, Hochwasserrückhaltebecken	-	1,0	-	11,2	11,3	20,4
63	Bergbau, verarbeitendes Gewerbe und Baugewerbe	-	26,6	-	6,8	7,3	5,6
634	Verarbeitende Industrie	-	26,6	-	2,7	3,2	2,1
635	Handwerk und Kleingewerbe	-	-	-	4,1	4,1	3,5
64	Energie- und Wasserversorgung, Entsorgung	-	0,2	-	123,9	157,4	156,4
642	Erneuerbare Energieformen	-	-	-	17,3	22,4	4,7
643	Elektrizitätsversorgung	-	-	-	-	-	-
644	Wasserversorgung	-	-	-	5,0	5,5	12,7
645	Abwasserentsorgung	-	-	-	100,5	128,5	138,4

Funktionenübersicht (einschl. Nachtrag)							
F K Z	Aufgabenbereiche	Einnahmen		Ausgaben		Ansatz	Istergebnis
		Nachtrag 2013	Gesamtbe- trag 2013	Nachtrag 2013	Gesamtbe- trag 2013	Ausgaben 2012	Ausgaben 2011
		Mio. €	Mio. €	Mio. €	Mio. €	Mio. €	Mio. €
1	2	3	4	5	6	7	8
646	Abfallwirtschaft	-	-	-	-	-	-
649	Sonstige Energie- und Wasserversorgung	-	0,2	-	1,1	1,1	0,7
65	Handel und Tourismus	-	-	-	40,4	40,9	59,0
651	Handel	-	-	-	14,2	14,7	24,7
652	Tourismus	-	-	-	26,2	26,2	34,3
66	Geld- und Versicherungswesen	-	415,3	-	5,0	5,0	0,1
661	Banken und Kreditinstitute	-	415,3	-	5,0	5,0	0,1
68	Sonstiges im Bereich Gewerbe und Dienstleistungen	-	21,2	-	55,6	53,1	55,4
681	*****	-	21,2	-	55,6	53,1	55,4
69	Regionale Förderungsmaßnahmen	-	66,8	-	297,8	308,3	251,6
691	Betriebliche Investitionen	-	0,9	-	158,9	141,1	139,3
692	Verbesserung der Infrastruktur	-	65,9	-	138,0	166,0	111,9
693	Verbesserung der regionalen Wirtschaftsstruktur	-	-	-	1,0	1,1	0,4
7	Verkehrs- und Nachrichtenwesen	-	1.480,0	-	2.493,4	2.433,8	2.237,9
71	Verwaltung des Verkehrs- und Nachrichtenwesens	-	3,8	-	126,2	119,3	123,7
711	Verwaltung für Straßen- und Brückenbau	-	3,8	-	126,2	119,3	123,7
72	Straßen	-	231,2	-	846,4	808,9	795,6
721	Bundesautobahnen	-	12,5	-	27,6	29,1	24,6
722	Bundesstraßen	-	6,5	-	15,8	14,5	15,5
723	Landesstraßen	-	14,3	-	334,8	329,6	338,9
724	Kreisstraßen	-	1,8	-	1,1	1,0	50,1
725	Gemeindestraßen	-	196,1	-	466,1	433,5	365,6
729	Sonstiger Straßenverkehr	-	-	-	1,0	1,0	0,9
73	Wasserstraßen und Häfen, Förderung der Schifffahrt	-	-	-	5,7	5,7	4,3
731	Wasserstraßen und Häfen	-	-	-	5,7	5,7	4,3
74	Eisenbahnen und öffentlicher Personennahverkehr	-	1.157,1	-	1.424,3	1.407,0	1.221,9
741	Öffentlicher Personennahverkehr	-	1.157,1	-	1.416,5	1.399,4	1.219,2
742	Eisenbahnen	-	-	-	7,8	7,6	2,7
75	Luftfahrt	-	88,0	-	86,2	87,2	92,0
751	*****	-	88,0	-	86,2	87,2	92,0
79	Sonstiges Verkehrswesen	-	-	-	4,7	5,7	0,4
791	*****	-	-	-	4,7	5,7	0,4
8	Finanzwirtschaft	+354,2	39.567,9	-	11.408,4	10.350,9	11.583,1
81	Grund- und Kapitalvermögen, Sondervermögen	-	38,9	-	31,9	26,4	22,0
811	Grundvermögen	-	30,4	-	16,6	13,1	10,1
812	Kapitalvermögen	-	8,5	-	1,8	1,8	0,4
813	Sondervermögen	-	-	-	13,5	11,5	11,5
82	Steuern und Finanzzuweisungen	-	37.789,8	-	9.116,7	8.302,4	8.151,2
821	*****	-	37.789,8	-	9.116,7	8.302,4	8.151,2
83	Schulden	-480,0	-999,9	-	1.054,1	1.153,2	1.173,4
831	*****	-480,0	-999,9	-	1.054,1	1.153,2	1.173,4
84	Beihilfen, Unterstützungen u. Ä.	-	-	-	614,8	637,1	577,3
841	*****	-	-	-	614,8	637,1	577,3

Funktionenübersicht (einschl. Nachtrag)							
F K Z	Aufgabenbereiche	Einnahmen		Ausgaben		Ansatz Ausgaben 2012	Istergebnis Ausgaben 2011
		Nachtrag 2013	Gesamtbe- trag 2013	Nachtrag 2013	Gesamtbe- trag 2013		
		Mio. €	Mio. €	Mio. €	Mio. €		
1	2	3	4	5	6	7	8
85	Rücklagen	+834,2	2.403,2	-	472,0	121,1	1.448,0
851	*****	+834,2	2.403,2	-	472,0	121,1	1.448,0
86	Sonstiges	-	222,9	-	7,2	51,4	5,1
861	*****	-	222,9	-	7,2	51,4	5,1
88	Globalposten	-	-	-	-1,2	-53,6	-
881	*****	-	-	-	-1,2	-53,6	-
89	Haushaltstechnische Verrechnungen	-	112,9	-	112,9	112,9	206,2
891	*****	-	112,9	-	112,9	112,9	206,2
	Gesamtsumme	+324,2	47.700,5	+324,2	47.700,5	44.289,6	44.556,2

Teil III: Funktionenübersicht 2014

über die im Haushaltsplan 2014
(einschließlich Nachtragshaushalt)
veranschlagten Einnahmen und Ausgaben
(Gliederung nach Funktionen/Aufgabenbereichen)

Funktionenübersicht (einschl. Nachtrag)							
F K Z	Aufgabenbereiche	Einnahmen		Ausgaben		Ansatz Ausgaben 2013 (incl. Nachtrag) Mio. €	Istergebnis Ausgaben 2011 Mio. €
		Nachtrag 2014	Gesamtbe- trag 2014	Nachtrag 2014	Gesamtbe- trag 2014		
		Mio. €	Mio. €	Mio. €	Mio. €		
1	2	3	4	5	6	7	8
0	Allgemeine Dienste	-	1.860,0	-	8.704,4	8.509,9	7.838,6
1	Bildungswesen, Wissenschaft, Forschung, kulturelle Angelegenheiten	-159,6	1.765,9	+109,5	17.841,0	17.468,4	16.230,2
2	Soziale Sicherung, Familie und Jugend, Arbeitsmarktpolitik	-	1.170,3	+158,1	4.323,4	4.318,2	3.148,7
3	Gesundheit, Umwelt, Sport und Erholung	-	301,8	-	1.234,8	1.252,7	1.156,1
4	Wohnungswesen, Städtebau, Raumordnung und kommunale Gemeinschaftsdienste	-	447,6	-	412,3	417,3	570,9
5	Ernährung, Landwirtschaft und Forsten	-	400,7	-	1.030,1	1.027,9	945,9
6	Energie- und Wasserwirtschaft, Gewerbe, Dienstleistungen	-	834,1	-	1.199,8	804,2	844,8
7	Verkehrs- und Nachrichtenwesen	-	1.497,5	-	2.514,4	2.493,4	2.237,9
8	Finanzwirtschaft	+427,2	40.955,2	-	11.973,0	11.408,4	11.583,1
	Gesamtsumme	+267,6	49.233,2	+267,6	49.233,2	47.700,5	44.556,2

Die Funktionenübersicht wurde vollmaschinell erstellt. Dabei wurde jede Zahl für sich 'spitz' errechnet und anschließend ab- bzw. aufgerundet. Hierdurch können die Summen der Einzelbeträge von den angegebenen Summen geringfügig abweichen.

Die gesamte Funktionenübersicht einschließlich der für das Jahr 2011 nachrichtlich genannten Beträge wurde auf der Basis des mit FMBek vom 12. April 2012 (FMBl. S. 218) bekanntgegebenen neu gefassten Funktionenplans erstellt. Die Beträge für das Jahr 2011 weichen daher von früheren - nach der alten Haushaltssystematik erstellten - Übersichten ab.

Funktionenübersicht (einschl. Nachtrag)							
F K Z	Aufgabenbereiche	Einnahmen		Ausgaben		Ansatz Ausgaben 2013 (incl. Nachtrag) Mio. €	Istergebnis Ausgaben 2011 Mio. €
		Nachtrag 2014	Gesamtbe- trag 2014	Nachtrag 2014	Gesamtbe- trag 2014		
		Mio. €	Mio. €	Mio. €	Mio. €		
1	2	3	4	5	6	7	8
0	Allgemeine Dienste	-	1.860,0	-	8.704,4	8.509,9	7.838,6
01	Politische Führung und Zentrale Verwaltung	-	553,3	-	2.767,1	2.711,4	2.584,3
011	Politische Führung	-	24,3	-	516,8	519,2	456,1
012	Innere Verwaltung	-	280,5	-	610,8	600,1	581,8
013	Informationswesen	-	-	-	7,1	7,1	3,6
014	Statistischer Dienst	-	0,6	-	110,2	106,6	143,3
016	Hochbauverwaltung	-	121,6	-	74,1	75,2	85,4
018	Versorgung einschließlich Beihilfen für Versorgungsempfänger, soweit nicht unter Funktion 038, 039, 048, 058, 068, 118 und 138	-	126,2	-	1.436,4	1.391,8	1.305,1
019	Sonstige allgemeine Staatsaufgaben	-	-	-	11,7	11,4	9,1
02	Auswärtige Angelegenheiten	-	-	-	4,5	4,5	4,8
023	Wirtschaftliche Zusammenarbeit und Entwicklung	-	-	-	2,4	2,4	2,8
029	Sonstige auswärtige Angelegenheiten	-	-	-	2,1	2,2	2,0
04	Öffentliche Sicherheit und Ordnung	-	145,5	-	2.292,7	2.241,3	1.992,9
042	Polizei	-	143,8	-	2.136,9	2.093,8	1.910,2
044	Brandschutz	-	0,9	-	104,5	96,4	41,4
045	Bevölkerungs- und Katastrophenschutz	-	0,6	-	24,0	24,1	16,5
047	Schutz der Verfassung	-	0,1	-	27,4	26,9	24,8
05	Rechtsschutz	-	944,2	-	2.152,5	2.111,7	1.935,1
051	Gerichte und Staatsanwaltschaften	-	897,1	-	1.375,8	1.346,4	1.235,6
056	Justizvollzugsanstalten	-	47,1	-	379,7	382,6	342,6
058	Versorgung einschl. Beihilfen für Versorgungsempfänger im Bereich des Rechtsschutzes	-	-	-	393,9	379,8	353,3
059	Sonstige Rechtsschutzaufgaben	-	-	-	3,1	2,9	3,6
06	Finanzverwaltung	-	217,1	-	1.487,6	1.440,9	1.321,5
061	Steuer- und Zollverwaltung	-	192,8	-	971,8	942,0	855,3
062	Schulden-, Vermögens- und sonstige Finanzverwaltung	-	24,3	-	120,1	117,4	111,5
068	Versorgung einschließlich Beihilfen für Versorgungsempfänger im Bereich der Finanzverwaltung	-	-	-	395,7	381,5	354,7
1	Bildungswesen, Wissenschaft, Forschung, kulturelle Angelegenheiten	-159,6	1.765,9	+109,5	17.841,0	17.468,4	16.230,2
11/12	Allgemeinbildende und berufliche Schulen	-	64,0	+51,1	10.585,6	10.384,6	9.450,9
111	Unterrichtsverwaltung	-	0,1	-	35,4	34,5	32,8
112	Öffentliche Grundschulen	-	-	-	330,6	330,6	127,8
114	Öffentliche weiterführende allgemeinbildende Schulen (ohne Sonderschulen/Förderschulen)	-	6,5	+31,2	4.653,1	4.526,8	4.213,3
115	Private weiterführende allgemeinbildende Schulen (ohne Sonderschulen/Förderschulen)	-	0,5	-	636,4	712,0	574,4
118	Versorgung einschließlich Beihilfen für Versorgungsempfänger im Bereich der Schulen	-	-	-	2.591,4	2.451,3	2.209,3
124	Öffentliche Sonderschulen/Förderschulen des allgemeinbildenden Bereichs	-	3,8	-	494,0	483,2	436,8
125	Private Sonderschulen/Förderschulen des allgemeinbildenden Bereichs	-	-	-	345,7	364,4	303,9
127	Öffentliche berufliche Schulen	-	2,2	+15,3	951,3	920,7	875,0
128	Private berufliche Schulen	-	-	-	253,3	246,9	235,1
129	Sonstige schulische Aufgaben	-	51,0	+4,6	294,4	314,2	442,6

Funktionenübersicht (einschl. Nachtrag)							
F K Z	Aufgabenbereiche	Einnahmen		Ausgaben		Ansatz Ausgaben 2013 (incl. Nachtrag) Mio. €	Istergebnis Ausgaben 2011 Mio. €
		Nachtrag 2014	Gesamtbe- trag 2014	Nachtrag 2014	Gesamtbe- trag 2014		
		Mio. €	Mio. €	Mio. €	Mio. €		
1	2	3	4	5	6	7	8
13	Hochschulen	-159,6	1.161,5	+29,4	4.728,4	4.600,2	4.504,3
132	Hochschulkliniken	-	2,5	-	649,3	649,3	663,7
133	Öffentliche Hochschulen und Berufsakademien	-159,6	908,2	+29,4	3.278,0	3.169,1	3.157,8
134	Private Hochschulen und Berufsakademien	-	-	-	46,9	46,1	44,4
138	Versorgung einschließlich Beihilfen für Versorgungsempfänger im Bereich der Hochschulen	-	21,0	-	422,3	407,3	379,6
139	Sonstige Hochschulaufgaben	-	229,8	-	331,8	328,4	258,8
14	Förderung für Schüler, Studierende, Weiterbildungsteilnehmende und dgl.	-	365,0	-	885,5	894,5	816,4
141	Förderung für Schüler	-	95,1	-	147,4	167,4	129,2
142	Förderung für Studierende und wissenschaftlichen Nachwuchs	-	232,8	-	371,3	371,3	343,9
144	Förderung für Weiterbildungsteilnehmende	-	37,1	-	50,6	50,6	49,5
145	Schülerbeförderung	-	-	-	316,3	305,3	293,9
15	Sonstiges Bildungswesen	-	0,3	+29,0	103,8	88,4	87,7
152	Volkshochschulen	-	-	-	0,7	0,7	0,5
153	Sonstige Weiterbildung (ohne Förderung für Teilnehmende)	-	0,1	+29,0	80,7	64,2	66,8
154	Ausbildung der Lehrkräfte	-	-	-	7,0	6,9	6,0
155	Fort- und Weiterbildung der Lehrkräfte	-	0,2	-	15,3	16,6	14,4
16	Wissenschaft, Forschung, Entwicklung außerhalb der Hochschulen (ohne Wehrforschung und wehrtechnische Entwicklung, vgl. Funktion 036)	-	72,8	-	811,1	790,7	717,1
162	Wissenschaftliche Bibliotheken, Archive, Fachinformationszentren	-	8,1	-	85,1	86,7	67,0
163	Wissenschaftliche Museen	-	1,8	-	16,4	15,6	15,2
164	Gemeinsame Forschungsförderung von Bund und Ländern (ohne Deutsche Forschungsgemeinschaft)	-	53,4	-	514,6	472,8	450,8
165	Forschung und experimentelle Entwicklung	-	9,4	-	195,0	215,6	184,0
167	Zuschüsse an internationale wissenschaftliche Organisationen und zwischenstaatliche Forschungseinrichtungen	-	-	-	-	-	-
18	Kultur und Religion	-	102,1	-	564,6	544,0	500,6
181	Theater	-	40,7	-	254,7	248,3	225,8
182	Musikpflege	-	0,1	-	34,5	35,0	26,0
183	Museen, Sammlungen, Ausstellungen	-	9,6	-	93,6	85,4	96,8
185	Musikschulen	-	-	-	16,2	16,2	12,6
186	Nichtwissenschaftliche Bibliotheken	-	-	-	5,6	5,8	5,5
187	Sonstige Kulturpflege	-	0,7	-	53,6	51,4	41,9
188	Verwaltung für kulturelle Angelegenheiten	-	51,1	-	106,3	102,0	91,9
19	Kultur und Religion	-	0,2	-	162,1	165,9	153,1
195	Denkmalschutz und -pflege	-	0,2	-	34,7	34,6	31,0
199	Kirchliche Angelegenheiten	-	-	-	127,3	131,3	122,1
2	Soziale Sicherung, Familie und Jugend, Arbeitsmarktpolitik	-	1.170,3	+158,1	4.323,4	4.318,2	3.148,7
21	Verwaltung für soziale Angelegenheiten	-	3,7	-	123,0	118,2	106,9
219	Sonstige Verwaltung für soziale Angelegenheiten	-	3,7	-	123,0	118,2	106,9
22	Sozialversicherung einschließlich Arbeitslosenversicherung	-	1,3	-	40,3	38,7	36,2
223	Unfallversicherung	-	1,3	-	40,3	38,7	36,2

Funktionenübersicht (einschl. Nachtrag)							
F K Z	Aufgabenbereiche	Einnahmen		Ausgaben		Ansatz Ausgaben 2013 (incl. Nachtrag) Mio. €	Istergebnis Ausgaben 2011 Mio. €
		Nachtrag 2014	Gesamtbe- trag 2014	Nachtrag 2014	Gesamtbe- trag 2014		
		Mio. €	Mio. €	Mio. €	Mio. €		
1	2	3	4	5	6	7	8
227	Pflegeversicherung	-	-	-	-	-	-
23	Familienhilfe, Wohlfahrtspflege u.ä. (ohne Leistungen nach dem SGB VIII)	-	120,8	-	353,0	357,2	362,4
232	Elterngeld, Erziehungsgeld und Mutterschutz	-	-	-	96,2	95,3	94,3
233	Wohngeld	-	64,5	-	129,0	132,0	136,9
235	Soziale Einrichtungen	-	-	-	30,4	32,4	33,9
236	Förderung der Wohlfahrtspflege	-	0,6	-	0,6	0,6	0,6
237	Leistungen nach dem Unterhaltsvorschussgesetz	-	55,7	-	96,8	96,8	96,7
24	Soziale Leistungen für Folgen von Krieg und politischen Ereignissen	-	41,1	-	91,0	93,9	90,5
241	Kriegsopferversorgung und -fürsorge und gleichartige Leistungen	-	3,5	-	3,9	3,9	3,8
243	Lastenausgleich	-	-	-	1,5	1,6	1,7
244	Wiedergutmachung	-	34,1	-	63,3	66,7	72,8
246	Vertriebene und Spätaussiedler	-	0,9	-	12,3	10,9	5,1
249	Sonstige Leistungen für Folgen von Krieg und politischen Ereignissen	-	2,6	-	10,1	10,9	7,2
25	Arbeitsmarktpolitik	-	349,3	-	361,4	406,9	377,8
252	Leistungen für Unterkunft und Heizung nach dem SGB II	-	340,0	-	340,0	340,0	339,0
253	Aktive Arbeitsmarktpolitik	-	9,3	-	21,4	66,9	38,8
26	Kinder- und Jugendhilfe nach dem SGB VIII (ohne Kindertagesbetreuung)	-	6,0	-	79,9	74,9	63,8
261	Jugendarbeit und Jugendverbandsarbeit	-	-	-	24,3	25,3	19,2
262	Jugendsozialarbeit	-	-	-	-	-	3,7
263	Erzieherischer Kinder- und Jugendschutz, Förderung der Erziehung in der Familie	-	6,0	-	37,8	31,8	22,9
265	Hilfen zur Erziehung und Eingliederungshilfen	-	-	-	16,9	16,9	16,9
266	Weitere Aufgaben der Jugendhilfe	-	-	-	1,0	1,0	1,2
27	Kindertagesbetreuung nach dem SGB VIII	-	41,1	+158,1	1.678,6	1.749,2	1.060,1
271	*****	-	41,1	+158,1	1.678,6	1.749,2	1.060,1
28	Soziale Leistungen nach dem SGB XII und dem Asylbewerberleistungsgesetz	-	3,1	-	809,2	810,0	695,9
286	Leistungen nach dem SGB XII - nur Flächenländer	-	-	-	643,6	643,6	583,6
287	Leistungen nach dem Asylbewerberleistungsgesetz	-	3,1	-	165,6	166,4	112,3
29	Sonstige soziale Angelegenheiten	-	603,8	-	787,0	669,2	355,1
291	*****	-	603,8	-	787,0	669,2	355,1
3	Gesundheit, Umwelt, Sport und Erholung	-	301,8	-	1.234,8	1.252,7	1.156,1
31	Gesundheitswesen	-	261,1	-	976,8	975,3	832,2
311	Gesundheitsverwaltung	-	5,8	-	138,5	135,2	133,4
312	Krankenhäuser und Heilstätten	-	250,0	-	771,7	775,3	657,0
313	Arbeitsschutz	-	2,3	-	25,3	24,7	22,7
314	Gesundheitsschutz	-	3,0	-	41,2	40,1	19,1
32	Sport und Erholung	-	2,6	-	44,6	66,6	63,9
322	Sport	-	2,6	-	44,6	66,6	63,9
33	Umwelt- und Naturschutz	-	35,9	-	211,5	208,9	258,0
331	Umwelt- und Naturschutzverwaltung	-	8,1	-	89,3	87,8	111,0
332	Maßnahmen des Umwelt- und Naturschutzes	-	27,8	-	122,1	121,1	147,0

Funktionenübersicht (einschl. Nachtrag)							
F K Z	Aufgabenbereiche	Einnahmen		Ausgaben		Ansatz Ausgaben 2013 (incl. Nachtrag) Mio. €	Istergebnis Ausgaben 2011 Mio. €
		Nachtrag 2014	Gesamtbe- trag 2014	Nachtrag 2014	Gesamtbe- trag 2014		
		Mio. €	Mio. €	Mio. €	Mio. €		
1	2	3	4	5	6	7	8
34	Reaktorsicherheit und Strahlenschutz	-	2,1	-	2,0	2,0	2,0
342	Maßnahmen der Reaktorsicherheit und des Strahlenschutzes	-	2,1	-	2,0	2,0	2,0
4	Wohnungswesen, Städtebau, Raumordnung und kommunale Gemeinschaftsdienste	-	447,6	-	412,3	417,3	570,9
41	Wohnungswesen, Wohnungsbauprämie	-	231,7	-	133,2	125,8	146,2
411	Förderung des Wohnungsbaues	-	231,7	-	133,2	125,8	146,0
419	Sonstiges Wohnungswesen	-	-	-	-	-	0,3
42	Geoinformation, Raumordnung und Landesplanung, Städtebauförderung	-	215,5	-	279,1	284,4	275,8
421	Geoinformation	-	99,8	-	145,2	145,6	138,2
422	Raumordnung und Landesplanung	-	-	-	5,1	5,6	2,8
423	Städtebauförderung	-	115,7	-	128,8	133,3	134,8
43	Kommunale Gemeinschaftsdienste (ohne Straßenbeleuchtung, Abwasserentsorgung und Abfallwirtschaft)	-	0,4	-	-	7,1	148,9
431	*****	-	0,4	-	-	7,1	148,9
5	Ernährung, Landwirtschaft und Forsten	-	400,7	-	1.030,1	1.027,9	945,9
51	Verwaltung für Ernährung, Landwirtschaft und Forsten (ohne Betriebsverwaltung)	-	11,8	-	368,6	364,8	340,4
511	Verwaltung für Ernährung und Landwirtschaft	-	7,8	-	348,5	344,4	321,3
512	Forst-, Jagd- und Fischereiverwaltung	-	4,0	-	20,2	20,4	19,1
52	Landwirtschaft und Ernährung	-	315,0	-	624,0	625,1	572,2
521	Agrarstruktur und ländlicher Raum	-	304,8	-	536,3	536,7	495,3
522	Einkommenstabilisierende Maßnahmen	-	5,0	-	9,4	9,4	5,2
523	Landwirtschaftliche Produktion, Tiergesundheit und Ernährung	-	5,2	-	78,2	79,0	71,7
53	Forstwirtschaft und Jagd, Fischerei	-	73,9	-	37,5	38,0	33,2
531	Forstwirtschaft und Jagd	-	72,1	-	35,9	36,4	30,8
532	Fischerei	-	1,8	-	1,6	1,6	2,4
6	Energie- und Wasserwirtschaft, Gewerbe, Dienstleistungen	-	834,1	-	1.199,8	804,2	844,8
61	Verwaltung für Energie- und Wasserwirtschaft, Gewerbe und Dienstleistungen	-	12,5	-	90,6	86,2	79,4
611	*****	-	12,5	-	90,6	86,2	79,4
62	Wasserwirtschaft, Hochwasser- und Küstenschutz	-	67,7	-	188,1	188,5	237,3
623	Wasserwirtschaft und Kulturbau	-	66,7	-	176,8	177,3	217,0
624	Talsperren, Hochwasserrückhaltebecken	-	1,0	-	11,3	11,2	20,4
63	Bergbau, verarbeitendes Gewerbe und Baugewerbe	-	26,6	-	6,8	6,8	5,6
634	Verarbeitende Industrie	-	26,6	-	2,7	2,7	2,1
635	Handwerk und Kleingewerbe	-	-	-	4,1	4,1	3,5
64	Energie- und Wasserversorgung, Entsorgung	-	0,2	-	128,9	123,9	156,4
642	Erneuerbare Energieformen	-	-	-	22,3	17,3	4,7
643	Elektrizitätsversorgung	-	-	-	-	-	-
644	Wasserversorgung	-	-	-	5,0	5,0	12,7
645	Abwasserentsorgung	-	-	-	100,5	100,5	138,4

Funktionenübersicht (einschl. Nachtrag)							
F K Z	Aufgabenbereiche	Einnahmen		Ausgaben		Ansatz Ausgaben 2013 (incl. Nachtrag) Mio. €	Istergebnis Ausgaben 2011 Mio. €
		Nachtrag 2014	Gesamtbe- trag 2014	Nachtrag 2014	Gesamtbe- trag 2014		
		Mio. €	Mio. €	Mio. €	Mio. €		
1	2	3	4	5	6	7	8
646	Abfallwirtschaft	-	-	-	-	-	-
649	Sonstige Energie- und Wasserversorgung	-	0,2	-	1,1	1,1	0,7
65	Handel und Tourismus	-	8,0	-	41,1	40,4	59,0
651	Handel	-	8,0	-	14,9	14,2	24,7
652	Tourismus	-	-	-	26,2	26,2	34,3
66	Geld- und Versicherungswesen	-	631,1	-	385,0	5,0	0,1
661	Banken und Kreditinstitute	-	631,1	-	385,0	5,0	0,1
68	Sonstiges im Bereich Gewerbe und Dienstleistungen	-	21,1	-	59,8	55,6	55,4
681	*****	-	21,1	-	59,8	55,6	55,4
69	Regionale Förderungsmaßnahmen	-	66,8	-	299,5	297,8	251,6
691	Betriebliche Investitionen	-	0,9	-	160,9	158,9	139,3
692	Verbesserung der Infrastruktur	-	65,9	-	138,0	138,0	111,9
693	Verbesserung der regionalen Wirtschaftsstruktur	-	-	-	0,7	1,0	0,4
7	Verkehrs- und Nachrichtenwesen	-	1.497,5	-	2.514,4	2.493,4	2.237,9
71	Verwaltung des Verkehrs- und Nachrichtenwesens	-	3,8	-	127,9	126,2	123,7
711	Verwaltung für Straßen- und Brückenbau	-	3,8	-	127,9	126,2	123,7
72	Straßen	-	231,5	-	831,0	846,4	795,6
721	Bundesautobahnen	-	12,5	-	27,6	27,6	24,6
722	Bundesstraßen	-	6,5	-	16,3	15,8	15,5
723	Landesstraßen	-	14,6	-	335,9	334,8	338,9
724	Kreisstraßen	-	1,8	-	1,1	1,1	50,1
725	Gemeindestraßen	-	196,1	-	449,1	466,1	365,6
729	Sonstiger Straßenverkehr	-	-	-	1,0	1,0	0,9
73	Wasserstraßen und Häfen, Förderung der Schifffahrt	-	-	-	6,2	5,7	4,3
731	Wasserstraßen und Häfen	-	-	-	6,2	5,7	4,3
74	Eisenbahnen und öffentlicher Personennahverkehr	-	1.173,3	-	1.457,5	1.424,3	1.221,9
741	Öffentlicher Personennahverkehr	-	1.173,3	-	1.449,6	1.416,5	1.219,2
742	Eisenbahnen	-	-	-	7,9	7,8	2,7
75	Luftfahrt	-	89,0	-	87,2	86,2	92,0
751	*****	-	89,0	-	87,2	86,2	92,0
79	Sonstiges Verkehrswesen	-	-	-	4,7	4,7	0,4
791	*****	-	-	-	4,7	4,7	0,4
8	Finanzwirtschaft	+427,2	40.955,2	-	11.973,0	11.408,4	11.583,1
81	Grund- und Kapitalvermögen, Sondervermögen	-	37,5	-	33,4	31,9	22,0
811	Grundvermögen	-	29,0	-	18,1	16,6	10,1
812	Kapitalvermögen	-	8,5	-	1,8	1,8	0,4
813	Sondervermögen	-	-	-	13,5	13,5	11,5
82	Steuern und Finanzzuweisungen	-	39.317,1	-	9.416,4	9.116,7	8.151,2
821	*****	-	39.317,1	-	9.416,4	9.116,7	8.151,2
83	Schulden	-	-539,9	-	1.048,3	1.054,1	1.173,4
831	*****	-	-539,9	-	1.048,3	1.054,1	1.173,4
84	Beihilfen, Unterstützungen u. Ä.	-	-	-	632,8	614,8	577,3
841	*****	-	-	-	632,8	614,8	577,3

Funktionenübersicht (einschl. Nachtrag)							
F K Z	Aufgabenbereiche	Einnahmen		Ausgaben		Ansatz Ausgaben 2013 (incl. Nachtrag) Mio. €	Istergebnis Ausgaben 2011 Mio. €
		Nachtrag 2014	Gesamtbe- trag 2014	Nachtrag 2014	Gesamtbe- trag 2014		
		Mio. €	Mio. €	Mio. €	Mio. €		
1	2	3	4	5	6	7	8
85	Rücklagen	+427,2	1.799,2	-	669,9	472,0	1.448,0
851	*****	+427,2	1.799,2	-	669,9	472,0	1.448,0
86	Sonstiges	-	226,3	-	7,1	7,2	5,1
861	*****	-	226,3	-	7,1	7,2	5,1
88	Globalposten	-	-	-	50,1	-1,2	-
881	*****	-	-	-	50,1	-1,2	-
89	Haushaltstechnische Verrechnungen	-	115,0	-	115,0	112,9	206,2
891	*****	-	115,0	-	115,0	112,9	206,2
	Gesamtsumme	+267,6	49.233,2	+267,6	49.233,2	47.700,5	44.556,2

**Teil IV: Haushaltsquerschnitt
für die Haushaltsjahre 2013/2014
(einschließlich Nachtragshaushaltsplan)
(Gliederung der Einnahmen und Ausgaben nach
Funktionen sowie Einnahme- und Ausgabegruppen)**

Der Haushaltsquerschnitt wurde vollmaschinell erstellt. Dabei wurde jede Zahl für sich 'spitz' errechnet und anschließend ab- bzw. aufgerundet. Hierdurch können die Summen der Einzelbeträge von den angegebenen Summen geringfügig abweichen.

Wegen der Zuordnung der Gruppierungsnummern zu den einzelnen Spalten des Haushaltsquerschnittes wird auf die Vorbemerkungen zum Haushaltsquerschnitt für den Stammhaushalt 2013/2014 verwiesen.

Der Haushaltsquerschnitt ist wie folgt eingeteilt:	Seite
Haushaltsjahr 2013	
Gliederung der Einnahmen nach Funktionen und Einnahmegruppen	56
Gliederung der Ausgaben nach Funktionen und Ausgabegruppen	64
Haushaltsjahr 2014	
Gliederung der Einnahmen nach Funktionen und Einnahmegruppen	72
Gliederung der Ausgaben nach Funktionen und Ausgabegruppen	80

A. Gliederung der Einnahmen nach Funktionen und Einnahmegruppen - Mio. € - Hj. 2013

F K Z	Aufgabenbereich	Gebühren und Steuern	Übrige Verwaltungs- einnahmen	Erlöse (Obergr. 13)	Zinseinnahmen					Darlehensrückflüsse				
					Aus dem öffentlichen Bereich				aus sonst. Bereichen	Aus dem öffentlichen Bereich				aus sonst. Bereichen
					Bund, LAF	Länder	Gemeinden	Sonstige		Bund, LAF	Länder	Gemeinden	Sonstige	
1	2	3	4	5	6	7	8	9	10	11	12	13	14	15
2	Soziale Sicherung	102,3	0,2	-	-	-	-	-	1,3	-	-	0,1	-	5,5
21	Verwaltung soz. Angel.	-	0,1	-	-	-	-	-	-	-	-	-	-	-
219	Sonst. Verw. soz. Angel.	-	0,1	-	-	-	-	-	-	-	-	-	-	-
22	Sozialversicherung	-	-	-	-	-	-	-	-	-	-	-	-	-
223	Unfallversicherung	-	-	-	-	-	-	-	-	-	-	-	-	-
227	Pflegeversicherung	-	-	-	-	-	-	-	-	-	-	-	-	-
23	Familienhilfe, Wohlfahrt	-	-	-	-	-	-	-	0,1	-	-	-	-	0,5
233	Wohngeld	-	-	-	-	-	-	-	-	-	-	-	-	-
235	Soziale Einrichtungen	-	-	-	-	-	-	-	-	-	-	-	-	-
236	Förd. Wohlfahrtspflege	-	-	-	-	-	-	-	0,1	-	-	-	-	0,5
237	UnterhVorschussG	-	-	-	-	-	-	-	-	-	-	-	-	-
24	Soz. Kriegsfolgeleistg.	0,8	-	-	-	-	-	-	-	-	-	-	-	-
241	Kriegsopferversorg.	-	-	-	-	-	-	-	-	-	-	-	-	-
244	Wiedergutmachung	-	-	-	-	-	-	-	-	-	-	-	-	-
246	Vertriebene, Spätauss.	0,8	-	-	-	-	-	-	-	-	-	-	-	-
249	Sonst. Leistungen	-	-	-	-	-	-	-	-	-	-	-	-	-
25	Arbeitsmarktpolitik	-	-	-	-	-	-	-	-	-	-	0,1	-	-
252	Leist. f. Unterkr., Heizung	-	-	-	-	-	-	-	-	-	-	-	-	-
253	Akt. Arbeitsmarktpolitik	-	-	-	-	-	-	-	-	-	-	0,1	-	-
26	Kinder-, Jugendhilfe	-	-	-	-	-	-	-	-	-	-	-	-	-
262	Jugendsozialarbeit	-	-	-	-	-	-	-	-	-	-	-	-	-
263	Erz. Kinder-, Jugendschutz	-	-	-	-	-	-	-	-	-	-	-	-	-
27	Kindertagesbetreuung	0,1	-	-	-	-	-	-	-	-	-	-	-	-
271	Kindertagesbetreuung	0,1	-	-	-	-	-	-	-	-	-	-	-	-
28	Soz. Leist SGB XII	2,9	0,1	-	-	-	-	-	-	-	-	-	-	-
287	Leist. Asylbewerber	2,9	0,1	-	-	-	-	-	-	-	-	-	-	-
29	Sonst. Soz. Angeleg.	98,4	-	-	-	-	-	-	1,2	-	-	-	-	5,0
291	Sonst. soz. Angel.	98,4	-	-	-	-	-	-	1,2	-	-	-	-	5,0
3	Gesundh., Sport, Erhol.	13,9	7,4	-	-	-	-	-	-	-	-	-	-	2,6
31	Gesundheitswesen	8,0	0,5	-	-	-	-	-	-	-	-	-	-	-
311	Gesundheitsverw.	5,5	0,3	-	-	-	-	-	-	-	-	-	-	-
312	Krankenhäuser	-	-	-	-	-	-	-	-	-	-	-	-	-
313	Arbeitsschutz	1,7	-	-	-	-	-	-	-	-	-	-	-	-
314	Gesundheitsschutz	0,8	0,3	-	-	-	-	-	-	-	-	-	-	-
32	Sport und Erholung	-	-	-	-	-	-	-	-	-	-	-	-	2,6
322	Sport	-	-	-	-	-	-	-	-	-	-	-	-	2,6
33	Umwelt, Naturschutz	3,8	6,9	-	-	-	-	-	-	-	-	-	-	-
331	Verwaltung	1,8	6,1	-	-	-	-	-	-	-	-	-	-	-
332	Maßnahmen	2,0	0,8	-	-	-	-	-	-	-	-	-	-	-
34	Reaktorsicherheit	2,1	-	-	-	-	-	-	-	-	-	-	-	-
342	Maßnahmen	2,1	-	-	-	-	-	-	-	-	-	-	-	-
4	Wohnungsw., Raumord.	83,4	16,0	-	-	-	0,3	-	36,6	-	-	2,7	-	167,3
41	Wohnungswesen	0,4	-	-	-	-	0,2	-	36,6	-	-	2,3	-	109,0
411	Förd. Wohnungsbau	0,4	-	-	-	-	0,2	-	36,6	-	-	2,3	-	109,0
42	Geoinf., Raumordnung	83,0	16,0	-	-	-	-	-	0,1	-	-	-	-	58,2
421	Geoinformation	83,0	16,0	-	-	-	-	-	-	-	-	-	-	-
422	Raumordnung	-	-	-	-	-	-	-	-	-	-	-	-	-
423	Städtebauförderung	-	-	-	-	-	-	-	0,1	-	-	-	-	58,2
43	Komm.Gemeinsch.Dienste	-	-	-	-	-	0,1	-	-	-	-	0,4	-	-
431	Komm.Gemeinsch.Dienste	-	-	-	-	-	0,1	-	-	-	-	0,4	-	-

A. Gliederung der Einnahmen nach Funktionen und Einnahmegruppen - Mio. € - Hj. 2013

Zuw./Zusch. ohne für Investitionen					Zuw./Zusch. für Investitionen					Schuldendienst-		Schul-	Sonstige	Ein-	F				
aus dem öffentlichen Bereich				aus	aus dem öffentlichen Bereich				aus	hilfen von						den-	Ein-	nahmen	K
Bund,	Länder	Gemein-	Sonstige		Bund,	Länder	Gemein-	Sonstige		Bund,	Son-								
16	17	18	19	20	21	22	23	24	25	26	27	28	29	30	31				
857,7	-	-	2,0	76,9	77,0	-	-	-	-	-	1,3	-	-	1.124,3	2				
0,3	-	-	2,0	-	-	-	-	-	-	-	1,3	-	-	3,7	21				
0,3	-	-	2,0	-	-	-	-	-	-	-	1,3	-	-	3,7	219				
1,3	-	-	-	-	-	-	-	-	-	-	-	-	-	1,3	22				
1,3	-	-	-	-	-	-	-	-	-	-	-	-	-	1,3	223				
-	-	-	-	-	-	-	-	-	-	-	-	-	-	-	227				
95,3	-	-	-	26,4	-	-	-	-	-	-	-	-	-	122,3	23				
66,0	-	-	-	-	-	-	-	-	-	-	-	-	-	66,0	233				
-	-	-	-	-	-	-	-	-	-	-	-	-	-	-	235				
-	-	-	-	-	-	-	-	-	-	-	-	-	-	0,6	236				
29,3	-	-	-	26,4	-	-	-	-	-	-	-	-	-	55,7	237				
41,8	-	-	-	0,4	-	-	-	-	-	-	-	-	-	43,1	24				
3,1	-	-	-	0,4	-	-	-	-	-	-	-	-	-	3,5	241				
36,1	-	-	-	-	-	-	-	-	-	-	-	-	-	36,1	244				
-	-	-	-	-	-	-	-	-	-	-	-	-	-	0,9	246				
2,6	-	-	-	-	-	-	-	-	-	-	-	-	-	2,6	249				
340,0	-	-	-	42,7	-	-	-	-	-	-	-	-	-	382,8	25				
340,0	-	-	-	-	-	-	-	-	-	-	-	-	-	340,0	252				
-	-	-	-	42,7	-	-	-	-	-	-	-	-	-	42,8	253				
5,2	-	-	-	-	-	-	-	-	-	-	-	-	-	5,2	26				
-	-	-	-	-	-	-	-	-	-	-	-	-	-	-	262				
5,2	-	-	-	-	-	-	-	-	-	-	-	-	-	5,2	263				
-	-	-	-	0,1	77,0	-	-	-	-	-	-	-	-	77,2	27				
-	-	-	-	0,1	77,0	-	-	-	-	-	-	-	-	77,2	271				
0,1	-	-	-	-	-	-	-	-	-	-	-	-	-	3,1	28				
0,1	-	-	-	-	-	-	-	-	-	-	-	-	-	3,1	287				
373,7	-	-	-	7,3	-	-	-	-	-	-	-	-	-	485,5	29				
373,7	-	-	-	7,3	-	-	-	-	-	-	-	-	-	485,5	291				
0,1	0,7	-	0,8	16,3	-	-	223,8	-	8,9	-	1,2	-	-	275,8	3				
-	0,7	-	0,8	-	-	-	223,8	-	-	-	1,2	-	-	235,0	31				
-	-	-	-	-	-	-	-	-	-	-	-	-	-	5,8	311				
-	-	-	-	-	-	-	223,8	-	-	-	-	-	-	223,8	312				
-	0,7	-	-	-	-	-	-	-	-	-	-	-	-	2,4	313				
-	-	-	0,8	-	-	-	-	-	-	-	1,2	-	-	3,0	314				
-	-	-	-	-	-	-	-	-	-	-	-	-	-	2,6	32				
-	-	-	-	-	-	-	-	-	-	-	-	-	-	2,6	322				
0,1	-	-	-	16,3	-	-	-	-	8,9	-	-	-	-	36,0	33				
0,1	-	-	-	-	-	-	-	-	-	-	-	-	-	7,9	331				
-	-	-	-	16,3	-	-	-	-	8,9	-	-	-	-	28,1	332				
-	-	-	-	-	-	-	-	-	-	-	-	-	-	2,1	34				
-	-	-	-	-	-	-	-	-	-	-	-	-	-	2,1	342				
0,1	-	-	-	0,1	115,7	-	-	-	14,0	-	19,4	-	-	455,5	4				
-	-	-	-	0,1	61,3	-	-	-	-	-	19,2	-	-	229,1	41				
-	-	-	-	0,1	61,3	-	-	-	-	-	19,2	-	-	229,1	411				
0,1	-	-	-	-	48,3	-	-	-	14,0	-	0,2	-	-	219,9	42				
0,1	-	-	-	-	-	-	-	-	-	-	0,2	-	-	99,3	421				
-	-	-	-	-	-	-	-	-	-	-	-	-	-	-	422				
-	-	-	-	-	48,3	-	-	-	14,0	-	-	-	-	120,6	423				
-	-	-	-	-	6,1	-	-	-	-	-	-	-	-	6,5	43				
-	-	-	-	-	6,1	-	-	-	-	-	-	-	-	6,5	431				

A. Gliederung der Einnahmen nach Funktionen und Einnahmegruppen - Mio. € - Hj. 2013

F K Z	Aufgabenbereich	Gebühren und Steuern	Übrige Verwaltungs- einnahmen	Erlöse (Obergr. 13)	Zinseinnahmen					Darlehensrückflüsse				
					Aus dem öffentlichen Bereich				aus sonst. Bereichen	Aus dem öffentlichen Bereich				aus sonst. Bereichen
					Bund, LAF	Länder	Gemeinden	Sonstige		Bund, LAF	Länder	Gemeinden	Sonstige	
1	2	3	4	5	6	7	8	9	10	11	12	13	14	15
5	Ernähr, Landw, Forsten	6,1	81,0	-	-	-	-	-	0,4	-	-	-	-	7,2
51	Verwaltung	1,7	5,7	-	-	-	-	-	-	-	-	-	-	-
511	Ernähr.,Landwirtsch	1,7	4,6	-	-	-	-	-	-	-	-	-	-	-
512	Forst-, Jdg-, Fisch. Verw.	-	1,1	-	-	-	-	-	-	-	-	-	-	-
52	Landwirtsch., Ernährung	1,0	5,3	-	-	-	-	-	0,4	-	-	-	-	7,2
521	Agrarstruktur, ländl. Raum	-	0,2	-	-	-	-	-	0,4	-	-	-	-	7,2
522	Einkommenstab. Maßn.	1,0	-	-	-	-	-	-	-	-	-	-	-	-
523	Landw.Prod., Ernährung	-	5,1	-	-	-	-	-	-	-	-	-	-	-
53	Forstwirt., Jdg, Fischerei	3,5	70,0	-	-	-	-	-	-	-	-	-	-	-
531	Forstwirt., Jagd	1,7	70,0	-	-	-	-	-	-	-	-	-	-	-
532	Fischerei	1,8	-	-	-	-	-	-	-	-	-	-	-	-
6	Energie,Wasserwirt.	49,8	459,2	-	-	-	-	-	3,7	-	-	-	-	2,3
61	Verwaltung	12,1	0,2	-	-	-	-	-	-	-	-	-	-	-
611	Verwaltung	12,1	0,2	-	-	-	-	-	-	-	-	-	-	-
62	Wasserwirtschaft	37,8	1,6	-	-	-	-	-	-	-	-	-	-	-
623	Wasserwirt., Kulturbau	37,8	1,6	-	-	-	-	-	-	-	-	-	-	-
624	Talsperren	-	-	-	-	-	-	-	-	-	-	-	-	-
63	Bergbau u. Gewerbe	-	26,6	-	-	-	-	-	-	-	-	-	-	-
634	Verarb. Industrie	-	26,6	-	-	-	-	-	-	-	-	-	-	-
64	Energie-, Wasserversorg.	-	0,2	-	-	-	-	-	-	-	-	-	-	-
642	Erneuerb. Energieformen	-	-	-	-	-	-	-	-	-	-	-	-	-
643	Elektrizitätsversorgung	-	-	-	-	-	-	-	-	-	-	-	-	-
644	Wasserversorgung	-	-	-	-	-	-	-	-	-	-	-	-	-
649	Sonstiges	-	0,2	-	-	-	-	-	-	-	-	-	-	-
65	Handel, Tourismus	-	-	-	-	-	-	-	-	-	-	-	-	-
651	Handel	-	-	-	-	-	-	-	-	-	-	-	-	-
652	Tourismus	-	-	-	-	-	-	-	-	-	-	-	-	-
66	Geld- u. Versicherungsw.	-	415,3	-	-	-	-	-	-	-	-	-	-	-
661	Banken, Kreditinst.	-	415,3	-	-	-	-	-	-	-	-	-	-	-
68	Sonst.Gewerbe, Dienstleist	-	14,4	-	-	-	-	-	3,7	-	-	-	-	2,1
681	Sonst.Gewerbe, Dienstleist	-	14,4	-	-	-	-	-	3,7	-	-	-	-	2,1
69	Reg. Förd.Maßn.	-	0,9	-	-	-	-	-	-	-	-	-	-	0,2
691	Betriebl. Invest.	-	0,9	-	-	-	-	-	-	-	-	-	-	0,2
692	Verbess. Infrastruktur	-	-	-	-	-	-	-	-	-	-	-	-	0,2
693	Verbess.reg.Wirtsch.strukt	-	-	-	-	-	-	-	-	-	-	-	-	-
7	Verkehr, Nachrichten	80,4	0,9	-	-	-	-	-	7,5	-	-	-	-	-
71	Verwaltung	0,1	0,8	-	-	-	-	-	-	-	-	-	-	-
711	Straßen-, Brückenbau	0,1	0,8	-	-	-	-	-	-	-	-	-	-	-
72	Straßen	-	-	-	-	-	-	-	-	-	-	-	-	-
721	Bundesautobahnen	-	-	-	-	-	-	-	-	-	-	-	-	-
722	Bundesstraßen	-	-	-	-	-	-	-	-	-	-	-	-	-
723	Landesstraßen	-	-	-	-	-	-	-	-	-	-	-	-	-
724	Kreisstraßen	-	-	-	-	-	-	-	-	-	-	-	-	-
725	Gemeindestraßen	-	-	-	-	-	-	-	-	-	-	-	-	-
73	Wasserstraßen, Häfen	-	-	-	-	-	-	-	-	-	-	-	-	-
731	Wasserstraßen, Häfen	-	-	-	-	-	-	-	-	-	-	-	-	-
74	Öff. Pers.Nahverkehr	-	-	-	-	-	-	-	-	-	-	-	-	-
741	Öff. Pers.Nahverkehr	-	-	-	-	-	-	-	-	-	-	-	-	-
742	Eisenbahnen	-	-	-	-	-	-	-	-	-	-	-	-	-
75	Luftfahrt	80,4	0,2	-	-	-	-	-	7,5	-	-	-	-	-
751	Luftfahrt	80,4	0,2	-	-	-	-	-	7,5	-	-	-	-	-

A. Gliederung der Einnahmen nach Funktionen und Einnahmegruppen - Mio. € - Hj. 2013

Zuw./Zusch. ohne für Investitionen					Zuw./Zusch. für Investitionen					Schuldendienst- hilfen von		Schulden- auf- nahmen	Sonstige Ein- nahmen	Ein- nahmen insge- samt	F K Z
aus dem öffentlichen Bereich				aus sonst. Berei- chen	aus dem öffentlichen Bereich				aus sonst. Berei- chen	Bund, LAF	Son- stigen				
Bund, LAF	Länder	Gemein- den	Sonstige		Bund, LAF	Länder	Gemein- den	Sonstige				Bund, LAF	Son- stigen		
16	17	18	19	20	21	22	23	24	25	26	27	28	29	30	31
50,9	0,9	3,3	-	125,7	55,0	-	-	-	70,0	-	0,5	-	-	401,2	5
0,1	0,9	2,9	-	-	-	-	-	-	-	-	0,5	-	-	11,8	51
0,1	0,9	-	-	-	-	-	-	-	-	-	0,5	-	-	7,8	511
-	-	2,9	-	-	-	-	-	-	-	-	-	-	-	4,0	512
50,8	-	-	-	125,7	55,0	-	-	-	70,0	-	-	-	-	315,4	52
50,8	-	-	-	121,7	55,0	-	-	-	70,0	-	-	-	-	305,3	521
-	-	-	-	4,0	-	-	-	-	-	-	-	-	-	5,0	522
-	-	-	-	-	-	-	-	-	-	-	-	-	-	5,2	523
-	-	0,4	-	-	-	-	-	-	-	-	-	-	-	73,9	53
-	-	0,4	-	-	-	-	-	-	-	-	-	-	-	72,1	531
-	-	-	-	-	-	-	-	-	-	-	-	-	-	1,8	532
-	0,3	4,5	0,7	0,7	11,1	-	2,5	-	73,4	-	2,1	-	-	610,4	6
-	0,3	-	-	-	-	-	-	-	-	-	-	-	-	12,5	61
-	0,3	-	-	-	-	-	-	-	-	-	-	-	-	12,5	611
-	-	4,5	0,7	0,7	1,5	-	2,5	-	17,3	-	1,2	-	-	67,7	62
-	-	4,5	-	0,7	1,5	-	2,5	-	17,3	-	0,9	-	-	66,7	623
-	-	-	0,7	-	-	-	-	-	-	-	0,3	-	-	1,0	624
-	-	-	-	-	-	-	-	-	-	-	-	-	-	26,6	63
-	-	-	-	-	-	-	-	-	-	-	-	-	-	26,6	634
-	-	-	-	-	-	-	-	-	-	-	-	-	-	0,2	64
-	-	-	-	-	-	-	-	-	-	-	-	-	-	-	642
-	-	-	-	-	-	-	-	-	-	-	-	-	-	-	643
-	-	-	-	-	-	-	-	-	-	-	-	-	-	-	644
-	-	-	-	-	-	-	-	-	-	-	-	-	-	0,2	649
-	-	-	-	-	-	-	-	-	-	-	-	-	-	-	65
-	-	-	-	-	-	-	-	-	-	-	-	-	-	-	651
-	-	-	-	-	-	-	-	-	-	-	-	-	-	-	652
-	-	-	-	-	-	-	-	-	-	-	-	-	-	415,3	66
-	-	-	-	-	-	-	-	-	-	-	-	-	-	415,3	661
-	-	-	-	-	-	-	-	-	-	-	0,9	-	-	21,2	68
-	-	-	-	-	-	-	-	-	-	-	0,9	-	-	21,2	681
-	-	-	-	-	9,6	-	-	-	56,1	-	-	-	-	66,8	69
-	-	-	-	-	9,6	-	-	-	56,1	-	-	-	-	0,9	691
-	-	-	-	-	-	-	-	-	-	-	-	-	-	65,9	692
-	-	-	-	-	-	-	-	-	-	-	-	-	-	-	693
1.077,2	-	3,4	-	-	296,6	-	5,5	-	3,0	-	5,5	-	-	1.480,0	7
-	-	1,3	-	-	-	-	-	-	-	-	1,7	-	-	3,8	71
-	-	1,3	-	-	-	-	-	-	-	-	1,7	-	-	3,8	711
0,1	-	2,1	-	-	216,6	-	5,5	-	3,0	-	3,8	-	-	231,2	72
-	-	-	-	-	12,5	-	-	-	-	-	-	-	-	12,5	721
-	-	-	-	-	6,5	-	-	-	-	-	-	-	-	6,5	722
0,1	-	0,4	-	-	1,5	-	5,5	-	3,0	-	3,8	-	-	14,3	723
-	-	1,8	-	-	-	-	-	-	-	-	-	-	-	1,8	724
-	-	-	-	-	196,1	-	-	-	-	-	-	-	-	196,1	725
-	-	-	-	-	-	-	-	-	-	-	-	-	-	-	73
-	-	-	-	-	-	-	-	-	-	-	-	-	-	-	731
1.077,1	-	-	-	-	80,0	-	-	-	-	-	-	-	-	1.157,1	74
1.077,1	-	-	-	-	80,0	-	-	-	-	-	-	-	-	1.157,1	741
-	-	-	-	-	-	-	-	-	-	-	-	-	-	-	742
-	-	-	-	-	-	-	-	-	-	-	-	-	-	88,0	75
-	-	-	-	-	-	-	-	-	-	-	-	-	-	88,0	751

A. Gliederung der Einnahmen nach Funktionen und Einnahmengruppen - Mio. € - Hj. 2013

F K Z	Aufgabenbereich	Gebühren und Steuern	Übrige Verwaltungs- einnahmen	Erlöse (Obergr. 13)	Zinseinnahmen					Darlehensrückflüsse				
					Aus dem öffentlichen Bereich				aus sonst. Bereichen	Aus dem öffentlichen Bereich				aus sonst. Bereichen
					Bund, LAF	Länder	Gemeinden	Sonstige		Bund, LAF	Länder	Gemeinden	Sonstige	
1	2	3	4	5	6	7	8	9	10	11	12	13	14	15
79	Sonst. Verkehrswesen	-	-	-	-	-	-	-	-	-	-	-	-	-
791	Sonst. Verkehrswesen	-	-	-	-	-	-	-	-	-	-	-	-	-
8	Finanzwirtschaft	36.240,7	257,2	-	-	-	-	-	5,0	-	-	-	-	-
81	Grund-, Kapitalvermögen	-	33,9	-	-	-	-	-	5,0	-	-	-	-	-
811	Grundvermögen	-	30,4	-	-	-	-	-	-	-	-	-	-	-
812	Kapitalvermögen	-	3,5	-	-	-	-	-	5,0	-	-	-	-	-
82	Steuern, Finanzzuweis.	36.240,7	0,5	-	-	-	-	-	-	-	-	-	-	-
821	Steuern, Finanzzuweis.	36.240,7	0,5	-	-	-	-	-	-	-	-	-	-	-
83	Schulden	-	-	-	-	-	-	-	-	-	-	-	-	-
831	Schulden	-	-	-	-	-	-	-	-	-	-	-	-	-
85	Rücklagen	-	-	-	-	-	-	-	-	-	-	-	-	-
851	Rücklagen	-	-	-	-	-	-	-	-	-	-	-	-	-
86	Sonstiges	-	222,8	-	-	-	-	-	-	-	-	-	-	-
861	Sonstiges	-	222,8	-	-	-	-	-	-	-	-	-	-	-
89	Verrechnungen	-	-	-	-	-	-	-	-	-	-	-	-	-
891	Verrechnungen	-	-	-	-	-	-	-	-	-	-	-	-	-
		37.977,0	1.144,1	-	-	-	0,3	-	55,2	-	-	2,8	-	205,6

A. Gliederung der Einnahmen nach Funktionen und Einnahmengruppen - Mio. € - Hj. 2013

Zuw./Zusch. ohne für Investitionen					Zuw./Zusch. für Investitionen					Schuldendienst-		Schul-	Sonstige	Ein-	F	
aus dem öffentlichen Bereich				aus sonst. Berei- chen	aus dem öffentlichen Bereich				aus sonst. Berei- chen	hilfen von						den-
Bund, LAF	Länder	Gemein- den	Sonstige		Bund, LAF	Länder	Gemein- den	Sonstige		Bund, LAF	Son- stigen	auf-	nahmen	insge- samt	Z	
16	17	18	19	20	21	22	23	24	25	26	27	28	29	30	31	
-	-	-	-	-	-	-	-	-	-	-	-	-	-	-	-	79
-	-	-	-	-	-	-	-	-	-	-	-	-	-	-	-	791
1.548,6	-	-	-	0,1	-	-	-	-	-	-	-	-999,9	2.516,1	39.567,9	8	
-	-	-	-	-	-	-	-	-	-	-	-	-	-	38,9	81	
-	-	-	-	-	-	-	-	-	-	-	-	-	-	30,4	811	
-	-	-	-	-	-	-	-	-	-	-	-	-	-	8,5	812	
1.548,6	-	-	-	-	-	-	-	-	-	-	-	-	-	37.789,8	82	
1.548,6	-	-	-	-	-	-	-	-	-	-	-	-	-	37.789,8	821	
-	-	-	-	-	-	-	-	-	-	-	-	-999,9	-	-999,9	83	
-	-	-	-	-	-	-	-	-	-	-	-	-999,9	-	-999,9	831	
-	-	-	-	-	-	-	-	-	-	-	-	-	2.403,2	2.403,2	85	
-	-	-	-	-	-	-	-	-	-	-	-	-	2.403,2	2.403,2	851	
-	-	-	-	0,1	-	-	-	-	-	-	-	-	-	222,9	86	
-	-	-	-	0,1	-	-	-	-	-	-	-	-	-	222,9	861	
-	-	-	-	-	-	-	-	-	-	-	-	-	112,9	112,9	89	
-	-	-	-	-	-	-	-	-	-	-	-	-	112,9	112,9	891	
4.318,8	37,8	165,2	9,0	959,8	838,8	-	231,8	-	186,2	-	81,7	-999,9	2.486,1	47.700,5		

A. Gliederung der Ausgaben nach Funktionen und Ausgabengruppen - Mio. € - Hj. 2013

F K Z	Aufgabenbereich	Per- sonal- ausgaben	Sächl. Verwal- tungs- ausgaben	Zins/ Til- gungs- ausgaben	Zuweisungen und Zuschüsse mit Ausnahme für Investitionen							Schuldendiensthilfen		
					Öffentlicher Bereich				Renten, Unter- st. usw.	Unter- nehmen	Sonstige	Öff. Bereich		sonst. Berei- che
					Bund, LAF	Länder	Gemein- den	Sonst. öffentl. Bereich				Gemein- den	Sonst. öffentl. Bereich	
1	2	3	4	5	6	7	8	9	10	11	12	13	14	15
0	Allgemeine Dienste	6.508,8	1.239,1	-	14,2	20,2	55,7	1,0	55,4	7,6	42,7	-	-	-
01	Zentrale Verwaltung	2.269,1	173,4	-	2,0	14,2	53,2	0,5	35,6	0,6	32,9	-	-	-
011	Politische Führung	355,5	81,6	-	-	1,4	27,1	-	1,3	0,6	19,7	-	-	-
012	Innere Verwaltung	515,9	49,2	-	-	0,1	0,6	-	-	-	3,3	-	-	-
013	Informationswesen	0,1	5,6	-	-	-	-	-	-	-	0,2	-	-	-
014	Statistischer Dienst	55,6	30,5	-	-	-	5,0	-	-	-	-	-	-	-
016	Hochbauverwaltung	25,5	-	-	-	-	-	-	-	-	-	-	-	-
018	Versorgung, Beih.	1.314,6	-	-	2,0	12,6	20,5	0,5	34,3	-	7,3	-	-	-
019	Son.allg.Staatsaufg.	1,9	6,5	-	-	-	-	-	-	-	2,4	-	-	-
02	Auswärt.Angelegenh.	2,0	1,1	-	-	0,1	-	-	-	1,3	0,1	-	-	-
023	Wirtsch.Zusamm.Arbeit	2,0	0,3	-	-	-	-	-	-	0,1	-	-	-	-
029	Sonst. ausw. Angeleg.	-	0,8	-	-	0,1	-	-	-	1,2	0,1	-	-	-
04	Öffentl. Sicherheit	1.690,7	289,7	-	9,7	2,0	2,5	0,5	-	1,4	6,8	-	-	-
042	Polizei	1.660,9	277,2	-	5,6	1,8	0,4	-	-	1,4	2,2	-	-	-
044	Brandschutz	8,8	6,7	-	-	-	-	0,5	-	-	1,8	-	-	-
045	Katastrophenschutz	-	1,1	-	4,1	-	2,1	-	-	-	2,7	-	-	-
047	Schutz d. Verfassung	20,9	4,7	-	-	0,2	-	-	-	-	-	-	-	-
05	Rechtsschutz	1.340,8	612,5	-	-	1,5	-	-	19,8	4,4	2,9	-	-	-
051	Gerichte, Staatsanw.	744,8	533,6	-	-	1,5	-	-	4,8	-	0,2	-	-	-
056	Justizvollzugsanst.	215,5	78,9	-	-	-	-	-	15,0	4,4	0,6	-	-	-
058	Versorgung, Beih.	379,8	-	-	-	-	-	-	-	-	-	-	-	-
059	Rechtsschutzaufgaben	0,6	-	-	-	-	-	-	-	-	2,1	-	-	-
06	Finanzverwaltung	1.206,3	162,5	-	2,6	2,4	-	-	-	-	-	-	-	-
061	Steuer-, Zollverw.	729,1	146,0	-	2,6	2,4	-	-	-	-	-	-	-	-
062	Schulden-,sonst.Fin.Verw.	95,7	16,4	-	-	-	-	-	-	-	-	-	-	-
068	Versorgung, Beih.	381,5	-	-	-	-	-	-	-	-	-	-	-	-
1	Bildungsw./Wissensch.	11.007,4	1.035,5	-	-	4,4	845,7	42,5	410,9	482,7	1.987,4	-	-	7,0
11	Schulen, berufl. Schulen	8.024,3	44,5	-	-	-	478,9	32,8	9,8	6,5	1.259,2	-	-	-
111	Unterrichtsverwalt.	34,1	0,5	-	-	-	-	-	-	-	-	-	-	-
112	Öffentl. Grundschulen	-	-	-	-	-	-	-	-	-	-	-	-	-
114	Öffentl. weiterf. Schulen	4.294,0	25,9	-	-	-	123,2	27,0	-	-	40,2	-	-	-
115	Priv. weiterf. Schulen	-	-	-	-	-	-	-	-	-	596,9	-	-	-
118	Versorgung, Beih.	2.451,3	-	-	-	-	-	-	-	-	-	-	-	-
124	Öffentl. Sonderschulen	470,8	4,9	-	-	-	5,4	-	-	-	1,9	-	-	-
125	Priv. Sonderschulen	-	-	-	-	-	-	-	7,0	-	295,9	-	-	-
127	Öffentl. berufl. Schulen	610,0	7,8	-	-	-	223,0	1,2	1,9	6,5	68,8	-	-	-
128	Priv. berufl. Schulen	-	-	-	-	-	-	-	-	-	246,9	-	-	-
129	Sonstiges	164,2	5,4	-	-	-	127,3	4,6	1,0	-	8,6	-	-	-
13	Hochschulen	2.662,2	838,1	-	-	0,2	0,1	-	5,7	426,4	85,3	-	-	-
132	Hochschulkliniken	-	-	-	-	-	-	-	-	426,2	8,4	-	-	-
133	Öffentl. Hochschulen	2.018,3	759,0	-	-	0,2	0,1	-	-	-	24,2	-	-	-
134	Priv. Hochschulen	-	-	-	-	-	-	-	-	0,3	45,8	-	-	-
138	Versorgung, Beih.	407,3	-	-	-	-	-	-	-	-	-	-	-	-
139	Sonstiges	236,6	79,1	-	-	-	-	-	5,6	-	6,9	-	-	-
14	Förd.Schüler, Studierende	0,2	1,0	-	-	4,1	305,3	-	382,2	-	22,3	-	-	3,2
141	Förd. Schüler	-	-	-	-	-	-	-	167,4	-	-	-	-	-
142	Förd. Studierende	0,2	1,0	-	-	4,1	-	-	167,2	-	22,3	-	-	0,2
144	Förd. Weiterbildungsteiln.	-	-	-	-	-	-	-	47,5	-	-	-	-	3,1
145	Schülerbeförderung	-	-	-	-	-	305,3	-	-	-	-	-	-	-
15	Sonst. Bildungswesen	12,6	12,5	-	-	-	2,0	-	12,2	-	36,2	-	-	-
152	Volkshochschulen	-	-	-	-	-	-	-	-	-	-	-	-	-
153	Sonstige Weiterbild.	1,4	4,3	-	-	-	2,0	-	12,2	-	35,2	-	-	-
154	Lehrerausbildung	5,0	1,6	-	-	-	-	-	-	-	-	-	-	-
155	Lehrerfortbildung	6,2	6,6	-	-	-	-	-	-	-	1,0	-	-	-
16	Forsch. außerh. Hoch.	294,3	126,5	-	-	0,1	58,9	9,7	1,1	49,7	482,4	-	-	3,8
162	Wissen. Bibliotheken	41,3	27,4	-	-	-	-	-	-	-	0,2	-	-	-
163	Wissenschaftl.Museen	10,7	2,8	-	-	-	-	-	-	-	-	-	-	-
164	GemFörd. Bd/Ld	14,7	-	-	-	-	-	-	-	-	332,7	-	-	-
165	Forsch., experim. Entw.	12,1	10,1	-	-	-	-	-	-	26,1	92,1	-	-	3,8

A. Gliederung der Ausgaben nach Funktionen und Ausgabengruppen - Mio. € - Hj. 2013

Baumaßnahmen	Erwerb von			Darlehen an			Zuweisungen und Zuschüsse für Investitionen an					Sonstige Ausgaben (besond. Finanzg. Ausg.)	Ausgaben insges.	F K Z
	beweglichem Vermögen	unbeweglichem Vermögen	Beteiligungen	Öffentl. Bereich		Sonstige Bereiche einschl. Gewährleistung	öffentlichen Bereich				Sonstige Bereiche			
				Gemeinden	Sonst. öffentl. Bereich		Bund, LAF	Länder	Gemeinden	Sonst. öffentl. Bereich				
16	17	18	19	20	21	22	23	24	25	26	27	28	29	30
316,0	160,2	1,1	-	-	-	-	-	-	69,0	9,0	10,1	-	8.509,9	0
102,5	27,6	-	-	-	-	-	-	-	-	-	-	-	2.711,4	01
16,4	15,8	-	-	-	-	-	-	-	-	-	-	-	519,2	011
27,1	3,8	-	-	-	-	-	-	-	-	-	-	-	600,1	012
-	1,2	-	-	-	-	-	-	-	-	-	-	-	7,1	013
9,0	6,5	-	-	-	-	-	-	-	-	-	-	-	106,6	014
49,7	-	-	-	-	-	-	-	-	-	-	-	-	75,2	016
-	-	-	-	-	-	-	-	-	-	-	-	-	1.391,8	018
0,3	0,3	-	-	-	-	-	-	-	-	-	-	-	11,4	019
-	-	-	-	-	-	-	-	-	-	-	-	-	4,5	02
-	-	-	-	-	-	-	-	-	-	-	-	-	2,4	023
-	-	-	-	-	-	-	-	-	-	-	-	-	2,2	029
82,4	67,5	-	-	-	-	-	-	-	69,0	9,0	10,1	-	2.241,3	04
81,2	61,9	-	-	-	-	-	-	-	-	-	1,3	-	2.093,8	042
1,2	3,7	-	-	-	-	-	-	-	69,0	4,7	-	-	96,4	044
-	0,9	-	-	-	-	-	-	-	-	4,2	8,9	-	24,1	045
-	1,0	-	-	-	-	-	-	-	-	-	-	-	26,9	047
102,3	26,5	1,1	-	-	-	-	-	-	-	-	-	-	2.111,7	05
42,8	18,7	-	-	-	-	-	-	-	-	-	-	-	1.346,4	051
59,4	7,8	1,1	-	-	-	-	-	-	-	-	-	-	382,6	056
-	-	-	-	-	-	-	-	-	-	-	-	-	379,8	058
0,2	-	-	-	-	-	-	-	-	-	-	-	-	2,9	059
28,8	38,5	-	-	-	-	-	-	-	-	-	-	-	1.440,9	06
26,8	35,1	-	-	-	-	-	-	-	-	-	-	-	942,0	061
2,0	3,4	-	-	-	-	-	-	-	-	-	-	-	117,4	062
-	-	-	-	-	-	-	-	-	-	-	-	-	381,5	068
471,3	152,0	-	-	-	-	175,9	-	-	340,9	0,3	534,7	-30,0	17.468,4	1
16,0	2,2	-	-	-	-	-	-	-	330,6	-	179,6	-	10.384,6	11
-	-	-	-	-	-	-	-	-	-	-	-	-	34,5	111
-	-	-	-	-	-	-	-	-	330,6	-	-	-	330,6	112
14,9	1,8	-	-	-	-	-	-	-	-	-	-	-	4.526,8	114
-	-	-	-	-	-	-	-	-	-	-	115,1	-	712,0	115
-	-	-	-	-	-	-	-	-	-	-	-	-	2.451,3	118
-	0,1	-	-	-	-	-	-	-	-	-	-	-	483,2	124
1,1	0,3	-	-	-	-	-	-	-	-	-	61,5	-	364,4	125
-	-	-	-	-	-	-	-	-	-	-	-	-	920,7	127
-	-	-	-	-	-	-	-	-	-	-	-	-	246,9	128
-	-	-	-	-	-	-	-	-	-	-	3,0	-	314,2	129
364,7	127,8	-	-	-	-	-	-	-	4,0	-	115,8	-30,0	4.600,2	13
114,1	-	-	-	-	-	-	-	-	-	-	100,6	-	649,3	132
250,6	127,6	-	-	-	-	-	-	-	4,0	-	15,1	-30,0	3.169,1	133
-	-	-	-	-	-	-	-	-	-	-	0,1	-	46,1	134
-	-	-	-	-	-	-	-	-	-	-	-	-	407,3	138
-	0,2	-	-	-	-	-	-	-	-	-	-	-	328,4	139
-	-	-	-	-	-	157,2	-	-	-	-	19,2	-	894,5	14
-	-	-	-	-	-	-	-	-	-	-	-	-	167,4	141
-	-	-	-	-	-	157,2	-	-	-	-	19,2	-	371,3	142
-	-	-	-	-	-	-	-	-	-	-	-	-	50,6	144
-	-	-	-	-	-	-	-	-	-	-	-	-	305,3	145
2,6	0,4	-	-	-	-	-	-	-	0,7	-	9,2	-	88,4	15
-	-	-	-	-	-	-	-	-	0,7	-	-	-	0,7	152
-	-	-	-	-	-	-	-	-	-	-	9,2	-	64,2	153
-	0,2	-	-	-	-	-	-	-	-	-	-	-	6,9	154
2,6	0,1	-	-	-	-	-	-	-	-	-	-	-	16,6	155
21,3	5,5	-	-	-	-	-	-	-	-	-	189,8	-	790,7	16
15,0	2,7	-	-	-	-	-	-	-	-	-	-	-	86,7	162
1,7	0,4	-	-	-	-	-	-	-	-	-	-	-	15,6	163
1,4	1,3	-	-	-	-	-	-	-	-	-	122,7	-	472,8	164
3,2	1,1	-	-	-	-	-	-	-	-	-	67,1	-	215,6	165

A. Gliederung der Ausgaben nach Funktionen und Ausgabengruppen - Mio. € - Hj. 2013

F K Z	Aufgabenbereich	Per- sonal- ausgaben	Sächl. Verwal- tungs- ausgaben	Zins/ Til- gungs- ausgaben	Zuweisungen und Zuschüsse mit Ausnahme für Investitionen							Schuldendiensthilfen		
					Öffentlicher Bereich				Renten, Unter- st. usw.	Unter- nehmen	Sonstige	Öff. Bereich		
					Bund, LAF	Länder	Gemein- den	Sonst. öffentl. Bereich				Gemein- den	Sonst. öffentl. Bereich	sonst. Berei- che
1	2	3	4	5	6	7	8	9	10	11	12	13	14	15
18	Kultur, Religion	215,5	86,2	-	-	0,1	58,9	9,7	1,1	23,7	57,4	-	-	-
181	Theater	132,1	25,7	-	-	-	36,4	8,2	-	2,2	22,0	-	-	-
182	Musikpflege	0,4	0,2	-	-	-	1,3	-	-	9,8	22,5	-	-	-
183	Museen, Sammlungen	35,6	25,9	-	-	-	0,3	1,5	-	3,2	3,5	-	-	-
185	Musikschulen	-	-	-	-	-	16,2	-	-	-	-	-	-	-
186	nichtwiss. Bibliotheken	-	-	-	-	-	4,1	-	-	-	1,3	-	-	-
187	Sonst. Kulturpflege	3,2	2,4	-	-	0,1	0,6	-	1,1	8,5	8,1	-	-	-
188	Kulturverwaltung	44,2	32,0	-	-	-	-	-	-	-	-	-	-	-
19	Kultur, Religion	13,7	12,9	-	-	-	0,6	-	-	-	101,9	-	-	-
195	Denkmalschutz	13,7	4,6	-	-	-	0,6	-	-	-	0,1	-	-	-
199	Kirchl. Angelegenheiten	-	8,3	-	-	-	-	-	-	-	101,8	-	-	-
2	Soziale Sicherung	78,9	103,7	-	-	34,3	13,6	2.706,2	14,5	471,5	105,3	164,9	-	-
21	Verwaltung soz. Angel.	77,7	34,3	-	-	-	-	-	0,9	-	-	-	-	-
219	Sonst. Verw. soz. Angel.	77,7	34,3	-	-	-	-	-	0,9	-	-	-	-	-
22	Sozialversicherung	-	-	-	-	-	-	-	38,7	-	-	-	-	-
223	Unfallversicherung	-	-	-	-	-	-	-	38,7	-	-	-	-	-
227	Pflegeversicherung	-	-	-	-	-	-	-	-	-	-	-	-	-
23	Familienhilfe, Wohlfahrt	-	0,8	-	-	8,8	-	0,9	-	302,9	0,2	33,6	-	-
232	Elt./Erz.Geld, Muttersch.	-	0,2	-	-	-	-	0,5	-	82,9	-	11,8	-	-
233	Wohngeld	-	-	-	-	-	-	-	-	132,0	-	-	-	-
235	Soziale Einrichtungen	-	0,6	-	-	-	-	0,4	-	-	0,2	21,2	-	-
236	Förd. Wohlfahrtspflege	-	-	-	-	-	-	-	-	-	-	0,6	-	-
237	UnterhVorschussG	-	-	-	-	8,8	-	-	-	88,0	-	-	-	-
24	Soz. Kriegsfolgeleistg.	0,5	2,4	-	-	2,9	-	2,1	-	13,2	55,0	7,2	-	-
241	Kriegsopferversorg.	-	-	-	-	0,3	-	-	-	2,8	0,7	-	-	-
243	Lastenausgleich	-	-	-	-	1,6	-	-	-	-	-	-	-	-
244	Wiedergutmachung	-	0,1	-	-	1,0	-	0,1	-	10,5	54,3	0,7	-	-
246	Vertriebene, Spätauss.	0,5	2,2	-	-	-	-	-	-	-	-	2,4	-	-
249	Sonst. Leistungen	-	0,1	-	-	-	-	2,0	-	-	-	4,1	-	-
25	Arbeitsmarktpolitik	-	0,7	-	-	-	-	345,3	-	-	-	45,5	-	-
252	Leist. f. Unterker., Heizung	-	-	-	-	-	-	340,0	-	-	-	-	-	-
253	Akt. Arbeitsmarktpolitik	-	0,7	-	-	-	-	5,3	-	-	-	45,5	-	-
26	Kinder-, Jugendhilfe	0,3	0,4	-	-	-	-	25,7	-	-	-	42,3	-	-
261	Jugendarbeit	-	-	-	-	-	-	0,1	-	-	-	19,2	-	-
262	Jugendsozialarbeit	-	-	-	-	-	-	-	-	-	-	-	-	-
263	Erz. Kinder-, Jugendschutz	0,3	0,2	-	-	-	-	8,8	-	-	-	22,3	-	-
265	Erz-, Eingl.Hilfen	-	-	-	-	-	-	16,9	-	-	-	-	-	-
266	Weitere Jugendhilfeaufg.	-	0,2	-	-	-	-	-	-	-	-	0,8	-	-
27	Kindertagesbetreuung	0,3	0,1	-	-	-	-	1.224,5	-	-	-	2,0	-	-
271	Kindertagesbetreuung	0,3	0,1	-	-	-	-	1.224,5	-	-	-	2,0	-	-
28	Soz. Leist SGB XII	-	61,3	-	-	-	-	743,8	-	0,1	-	4,2	-	-
286	Leist. SGB XII	-	-	-	-	-	-	643,6	-	-	-	-	-	-
287	Leist. Asylbewerber	-	61,3	-	-	-	-	100,3	-	0,1	-	4,2	-	-
29	Sonst. Soz. Angeleg.	0,1	3,6	-	-	22,5	13,6	363,8	13,6	116,7	50,2	30,2	-	-
291	Sonst. soz. Angel.	0,1	3,6	-	-	22,5	13,6	363,8	13,6	116,7	50,2	30,2	-	-
3	Gesundh.,Sport,Erhol.	146,4	64,8	-	-	0,1	0,3	309,8	0,2	2,8	5,1	90,7	-	-
31	Gesundheitswesen	82,3	22,9	-	-	0,1	0,3	303,6	0,2	0,1	0,5	22,2	-	-
311	Gesundheitsverw.	59,2	12,2	-	-	-	-	57,0	-	-	-	0,1	-	-
312	Krankenhäuser	-	0,1	-	-	-	-	242,0	-	-	-	-	-	-
313	Arbeitsschutz	21,4	3,1	-	-	-	-	-	-	-	-	0,2	-	-
314	Gesundheitsschutz	1,7	7,5	-	-	0,1	0,3	4,6	0,2	0,1	0,5	21,9	-	-
32	Sport und Erholung	0,1	0,2	-	-	-	-	0,8	-	0,1	-	33,3	-	-
322	Sport	0,1	0,2	-	-	-	-	0,8	-	0,1	-	33,3	-	-
33	Umwelt, Naturschutz	64,0	40,1	-	-	-	-	5,4	-	2,7	4,5	35,2	-	-
331	Verwaltung	63,9	18,6	-	-	-	-	-	-	-	-	1,8	-	-
332	Maßnahmen	0,1	21,4	-	-	-	-	5,4	-	2,7	4,5	33,4	-	-

A. Gliederung der Ausgaben nach Funktionen und Ausgabengruppen - Mio. € - Hj. 2013

Baumaßnahmen	Erwerb von			Darlehen an			Zuweisungen und Zuschüsse für Investitionen an					Sonstige Ausgaben (besond. Finanzg. Ausg.)	Ausgaben insges.	F K Z
	beweglichem Vermögen	unbeweglichem Vermögen	Beteiligungen	Öffentl. Bereich		Sonstige Bereiche einschl. Gewährleistung	öffentlichen Bereich				Sonstige Bereiche			
				Gemeinden	Sonst. öffentl. Bereich		Bund, LAF	Länder	Gemeinden	Sonst. öffentl. Bereich				
16	17	18	19	20	21	22	23	24	25	26	27	28	29	30
45,5	15,4	-	-	-	-	18,7	-	-	3,3	-	8,5	-	544,0	18
16,9	2,7	-	-	-	-	-	-	-	0,6	-	1,4	-	248,3	181
-	-	-	-	-	-	-	-	-	0,1	-	0,9	-	35,0	182
6,6	8,8	-	-	-	-	-	-	-	-	-	-	-	85,4	183
-	-	-	-	-	-	-	-	-	-	-	-	-	16,2	185
-	-	-	-	-	-	-	-	-	0,4	-	-	-	5,8	186
-	0,2	-	-	-	-	18,7	-	-	2,3	-	6,2	-	51,4	187
22,0	3,8	-	-	-	-	-	-	-	-	-	-	-	102,0	188
21,1	0,7	-	-	-	-	-	-	-	2,2	0,3	12,6	-	165,9	19
0,3	0,7	-	-	-	-	-	-	-	2,2	0,3	12,2	-	34,6	195
20,8	-	-	-	-	-	-	-	-	-	-	0,4	-	131,3	199
4,2	1,8	-	-	-	-	5,5	-	-	526,0	-	87,8	-	4.318,2	2
4,1	1,2	-	-	-	-	-	-	-	-	-	-	-	118,2	21
4,1	1,2	-	-	-	-	-	-	-	-	-	-	-	118,2	219
-	-	-	-	-	-	-	-	-	-	-	-	-	38,7	22
-	-	-	-	-	-	-	-	-	-	-	-	-	38,7	223
-	-	-	-	-	-	-	-	-	-	-	-	-	-	227
-	-	-	-	-	-	-	-	-	-	-	10,0	-	357,2	23
-	-	-	-	-	-	-	-	-	-	-	-	-	95,3	232
-	-	-	-	-	-	-	-	-	-	-	-	-	132,0	233
-	-	-	-	-	-	-	-	-	-	-	10,0	-	32,4	235
-	-	-	-	-	-	-	-	-	-	-	-	-	0,6	236
-	-	-	-	-	-	-	-	-	-	-	-	-	96,8	237
0,1	-	-	-	-	-	-	-	-	2,7	-	7,5	-	93,9	24
-	-	-	-	-	-	-	-	-	-	-	-	-	3,9	241
-	-	-	-	-	-	-	-	-	-	-	-	-	1,6	243
-	-	-	-	-	-	-	-	-	-	-	-	-	66,7	244
0,1	-	-	-	-	-	-	-	-	-	-	5,6	-	10,9	246
-	-	-	-	-	-	-	-	-	2,7	-	1,9	-	10,9	249
-	-	-	-	-	-	-	-	-	-	-	15,5	-	406,9	25
-	-	-	-	-	-	-	-	-	-	-	-	-	340,0	252
-	-	-	-	-	-	-	-	-	-	-	15,5	-	66,9	253
-	-	-	-	-	-	-	-	-	0,9	-	5,3	-	74,9	26
-	-	-	-	-	-	-	-	-	0,9	-	5,1	-	25,3	261
-	-	-	-	-	-	-	-	-	-	-	-	-	-	262
-	-	-	-	-	-	-	-	-	-	-	0,2	-	31,8	263
-	-	-	-	-	-	-	-	-	-	-	-	-	16,9	265
-	-	-	-	-	-	-	-	-	-	-	-	-	1,0	266
-	-	-	-	-	-	-	-	-	522,4	-	-	-	1.749,2	27
-	-	-	-	-	-	-	-	-	522,4	-	-	-	1.749,2	271
-	0,6	-	-	-	-	-	-	-	-	-	-	-	810,0	28
-	-	-	-	-	-	-	-	-	-	-	-	-	643,6	286
-	0,6	-	-	-	-	-	-	-	-	-	-	-	166,4	287
-	-	-	-	-	-	5,5	-	-	-	-	49,5	-	669,2	29
-	-	-	-	-	-	5,5	-	-	-	-	49,5	-	669,2	291
5,2	5,6	-	-	-	-	-	-	-	48,2	0,8	572,7	-	1.252,7	3
4,7	2,2	-	-	-	-	-	-	-	26,0	-	510,1	-	975,3	31
4,5	2,1	-	-	-	-	-	-	-	-	-	-	-	135,2	311
0,2	-	-	-	-	-	-	-	-	25,0	-	508,0	-	775,3	312
-	-	-	-	-	-	-	-	-	-	-	-	-	24,7	313
-	-	-	-	-	-	-	-	-	1,0	-	2,1	-	40,1	314
-	-	-	-	-	-	-	-	-	1,5	-	30,7	-	66,6	32
-	-	-	-	-	-	-	-	-	1,5	-	30,7	-	66,6	322
0,5	2,9	-	-	-	-	-	-	-	20,7	0,8	31,9	-	208,9	33
0,5	2,6	-	-	-	-	-	-	-	0,1	-	0,2	-	87,8	331
-	0,3	-	-	-	-	-	-	-	20,6	0,8	31,7	-	121,1	332

A. Gliederung der Ausgaben nach Funktionen und Ausgabengruppen - Mio. € - Hj. 2013

Baumaßnahmen	Erwerb von			Darlehen an			Zuweisungen und Zuschüsse für Investitionen an					Sonstige Ausgaben (besond. Finanzg. Ausg.)	Ausgaben insges.	F K Z
	beweglichem Vermögen	unbeweglichem Vermögen	Beteiligungen	Öffentl. Bereich		Sonstige Bereiche einschl. Gewährleistung	öffentlichen Bereich				Sonstige Bereiche			
				Gemeinden	Sonst. öffentl. Bereich		Bund, LAF	Länder	Gemeinden	Sonst. öffentl. Bereich				
16	17	18	19	20	21	22	23	24	25	26	27	28	29	30
-	0,4	-	-	-	-	-	-	-	-	-	-	-	2,0	34
-	0,4	-	-	-	-	-	-	-	-	-	-	-	2,0	342
4,0	3,4	-	-	0,3	-	83,8	-	-	140,1	-	19,0	-	417,3	4
-	-	-	-	-	-	83,8	-	-	-	-	19,0	-	125,8	41
-	-	-	-	-	-	83,8	-	-	-	-	19,0	-	125,8	411
-	-	-	-	-	-	-	-	-	-	-	-	-	-	419
4,0	3,4	-	-	0,3	-	-	-	-	133,0	-	-	-	284,4	42
4,0	3,4	-	-	-	-	-	-	-	-	-	-	-	145,6	421
-	-	-	-	-	-	-	-	-	-	-	-	-	5,6	422
-	-	-	-	0,3	-	-	-	-	133,0	-	-	-	133,3	423
-	-	-	-	-	-	-	-	-	7,1	-	-	-	7,1	43
-	-	-	-	-	-	-	-	-	7,1	-	-	-	7,1	431
5,4	6,0	-	-	-	-	-	-	-	22,8	47,0	178,7	-	1.027,9	5
5,4	4,6	-	-	-	-	-	-	-	-	-	-	-	364,8	51
4,7	4,6	-	-	-	-	-	-	-	-	-	-	-	344,4	511
0,7	-	-	-	-	-	-	-	-	-	-	-	-	20,4	512
-	1,4	-	-	-	-	-	-	-	22,8	47,0	164,3	-	625,1	52
-	-	-	-	-	-	-	-	-	22,8	47,0	164,1	-	536,7	521
-	-	-	-	-	-	-	-	-	-	-	-	-	9,4	522
-	1,4	-	-	-	-	-	-	-	-	-	0,2	-	79,0	523
-	-	-	-	-	-	-	-	-	-	-	14,4	-	38,0	53
-	-	-	-	-	-	-	-	-	-	-	14,4	-	36,4	531
-	-	-	-	-	-	-	-	-	-	-	-	-	1,6	532
98,2	4,0	1,2	10,5	-	-	10,6	-	-	228,8	2,3	200,9	-	804,2	6
3,9	1,1	-	-	-	-	-	-	-	-	-	-	-	86,2	61
3,9	1,1	-	-	-	-	-	-	-	-	-	-	-	86,2	611
92,3	2,8	1,2	-	-	-	-	-	-	26,5	0,2	1,5	-	188,5	62
86,7	2,5	1,2	-	-	-	-	-	-	26,5	0,2	1,5	-	177,3	623
5,7	0,3	-	-	-	-	-	-	-	-	-	-	-	11,2	624
-	-	-	-	-	-	-	-	-	-	-	0,1	-	6,8	63
-	-	-	-	-	-	-	-	-	-	-	0,1	-	2,7	634
-	-	-	-	-	-	-	-	-	-	-	-	-	4,1	635
2,0	-	-	-	-	-	-	-	-	85,5	2,2	27,1	-	123,9	64
-	-	-	-	-	-	-	-	-	-	-	11,3	-	17,3	642
-	-	-	-	-	-	-	-	-	-	-	-	-	-	643
2,0	-	-	-	-	-	-	-	-	2,1	0,9	-	-	5,0	644
-	-	-	-	-	-	-	-	-	83,5	1,2	15,8	-	100,5	645
-	-	-	-	-	-	-	-	-	-	-	-	-	-	646
-	-	-	-	-	-	-	-	-	-	-	-	-	1,1	649
-	-	-	-	-	-	-	-	-	7,8	-	10,2	-	40,4	65
-	-	-	-	-	-	-	-	-	0,5	-	-	-	14,2	651
-	-	-	-	-	-	-	-	-	7,3	-	10,2	-	26,2	652
-	-	-	-	-	-	-	-	-	-	-	-	-	5,0	66
-	-	-	-	-	-	-	-	-	-	-	-	-	5,0	661
-	0,1	-	10,5	-	-	10,6	-	-	-	-	-	-	55,6	68
-	0,1	-	10,5	-	-	10,6	-	-	-	-	-	-	55,6	681
-	-	-	-	-	-	-	-	-	108,9	-	161,9	-	297,8	69
-	-	-	-	-	-	-	-	-	-	-	158,2	-	158,9	691
-	-	-	-	-	-	-	-	-	108,9	-	3,7	-	138,0	692
-	-	-	-	-	-	-	-	-	-	-	-	-	1,0	693

A. Gliederung der Ausgaben nach Funktionen und Ausgabengruppen - Mio. € - Hj. 2013

F K Z	Aufgabenbereich	Per- sonal- ausgaben	Sächl. Verwal- tungs- ausgaben	Zins/ Til- gungs- ausgaben	Zuweisungen und Zuschüsse mit Ausnahme für Investitionen							Schuldendiensthilfen		
					Öffentlicher Bereich				Renten, Unter- st. usw.	Unter- nehmen	Sonstige	Öff. Bereich		sonst. Bereiche
					Bund, LAF	Länder	Gemein- den	Sonst. öffentl. Bereich				Gemein- den	Sonst. öffentl. Bereich	
1	2	3	4	5	6	7	8	9	10	11	12	13	14	15
7	Verkehr, Nachrichten	161,4	137,1	-	-	-	80,9	-	-	1.008,1	3,1	-	-	-
71	Verwaltung	113,0	9,0	-	-	-	-	-	-	-	-	-	-	-
711	Straßen-, Brückenbau	113,0	9,0	-	-	-	-	-	-	-	-	-	-	-
72	Straßen	48,4	47,3	-	-	-	-	-	-	-	0,7	-	-	-
721	Bundesautobahnen	-	-	-	-	-	-	-	-	-	-	-	-	-
722	Bundesstraßen	-	-	-	-	-	-	-	-	-	-	-	-	-
723	Landesstraßen	48,4	47,0	-	-	-	-	-	-	-	-	-	-	-
724	Kreisstraßen	-	-	-	-	-	-	-	-	-	-	-	-	-
725	Gemeindestraßen	-	-	-	-	-	-	-	-	-	-	-	-	-
729	Sonst. Straßenverkehr	-	0,3	-	-	-	-	-	-	-	0,7	-	-	-
73	Wasserstraßen, Häfen	-	-	-	-	-	-	-	-	-	-	-	-	-
731	Wasserstraßen, Häfen	-	-	-	-	-	-	-	-	-	-	-	-	-
74	Öff. Pers.Nahverkehr	-	1,5	-	-	-	80,8	-	-	1.008,1	2,4	-	-	-
741	Öff. Pers.Nahverkehr	-	1,2	-	-	-	80,8	-	-	1.006,0	2,0	-	-	-
742	Eisenbahnen	-	0,3	-	-	-	-	-	-	2,1	0,4	-	-	-
75	Luftfahrt	-	79,2	-	-	-	-	-	-	-	-	-	-	-
751	Luftfahrt	-	79,2	-	-	-	-	-	-	-	-	-	-	-
79	Sonst. Verkehrswesen	-	0,1	-	-	-	0,1	-	-	-	-	-	-	-
791	Sonst. Verkehrswesen	-	0,1	-	-	-	0,1	-	-	-	-	-	-	-
8	Finanzwirtschaft	914,8	15,1	1.054,1	-	4.000,2	4.801,1	-	-	-	0,8	-	-	-
81	Grund-, Kapitalvermögen	-	10,9	-	-	-	-	-	-	-	0,8	-	-	-
811	Grundvermögen	-	10,9	-	-	-	-	-	-	-	0,8	-	-	-
812	Kapitalvermögen	-	-	-	-	-	-	-	-	-	-	-	-	-
813	Sondervermögen	-	-	-	-	-	-	-	-	-	-	-	-	-
82	Steuern, Finanzzuweis.	-	0,6	-	-	4.000,0	4.801,1	-	-	-	-	-	-	-
821	Steuern, Finanzzuweis.	-	0,6	-	-	4.000,0	4.801,1	-	-	-	-	-	-	-
83	Schulden	-	-	1.054,1	-	-	-	-	-	-	-	-	-	-
831	Schulden	-	-	1.054,1	-	-	-	-	-	-	-	-	-	-
84	Beihilfen, Unterstützungen	614,8	-	-	-	-	-	-	-	-	-	-	-	-
841	Beihilfen, Unterstützungen	614,8	-	-	-	-	-	-	-	-	-	-	-	-
85	Rücklagen	1,2	-	-	-	-	-	-	-	-	-	-	-	-
851	Rücklagen	1,2	-	-	-	-	-	-	-	-	-	-	-	-
86	Sonstiges	2,3	3,6	-	-	0,2	-	-	-	-	-	-	-	-
861	Sonstiges	2,3	3,6	-	-	0,2	-	-	-	-	-	-	-	-
88	Globalposten	296,5	-	-	-	-	-	-	-	-	-	-	-	-
881	Globalposten	296,5	-	-	-	-	-	-	-	-	-	-	-	-
89	Verrechnungen	-	-	-	-	-	-	-	-	-	-	-	-	-
891	Verrechnungen	-	-	-	-	-	-	-	-	-	-	-	-	-
		19.383,0	2.728,9	1.054,1	48,5	4.039,0	8.804,8	59,6	963,9	1.962,0	2.363,2	-	-	33,1

A. Gliederung der Ausgaben nach Funktionen und Ausgabengruppen - Mio. € - Hj. 2013

Baumaßnahmen	Erwerb von			Darlehen an			Zuweisungen und Zuschüsse für Investitionen an					Sonstige Ausgaben (besond. Finanzg. Ausg.)	Ausgaben insges.	F K Z
	beweglichem Vermögen	unbeweglichem Vermögen	Beteiligungen	Öffentl. Bereich		Sonstige Bereiche einschl. Gewährleistung	öffentlichen Bereich				Sonstige Bereiche			
				Gemeinden	Sonst. öffentl. Bereich		Bund, LAF	Länder	Gemeinden	Sonst. öffentl. Bereich				
16	17	18	19	20	21	22	23	24	25	26	27	28	29	30
274,2	8,6	8,0	3,8	-	-	15,0	5,7	-	689,6	-	98,1	-	2.493,4	7
3,7	0,5	-	-	-	-	-	-	-	-	-	-	-	126,2	71
3,7	0,5	-	-	-	-	-	-	-	-	-	-	-	126,2	711
270,5	5,4	8,0	-	-	-	-	-	-	466,1	-	-	-	846,4	72
27,6	-	-	-	-	-	-	-	-	-	-	-	-	27,6	721
15,8	-	-	-	-	-	-	-	-	-	-	-	-	15,8	722
226,0	5,4	8,0	-	-	-	-	-	-	-	-	-	-	334,8	723
1,1	-	-	-	-	-	-	-	-	-	-	-	-	1,1	724
-	-	-	-	-	-	-	-	-	466,1	-	-	-	466,1	725
-	-	-	-	-	-	-	-	-	-	-	-	-	1,0	729
-	-	-	-	-	-	-	5,7	-	-	-	-	-	5,7	73
-	-	-	-	-	-	-	5,7	-	-	-	-	-	5,7	731
-	-	-	-	-	-	15,0	-	-	223,4	-	93,1	-	1.424,3	74
-	-	-	-	-	-	15,0	-	-	223,4	-	88,1	-	1.416,5	741
-	-	-	-	-	-	-	-	-	-	-	5,0	-	7,8	742
-	2,7	-	3,8	-	-	-	-	-	-	-	0,6	-	86,2	75
-	2,7	-	3,8	-	-	-	-	-	-	-	0,6	-	86,2	751
-	-	-	-	-	-	-	-	-	0,1	-	4,4	-	4,7	79
-	-	-	-	-	-	-	-	-	0,1	-	4,4	-	4,7	791
5,5	0,3	-	-	-	-	1,8	13,5	-	315,0	-	0,2	286,0	11.408,4	8
5,0	-	-	-	-	-	1,8	13,5	-	-	-	-	-	31,9	81
5,0	-	-	-	-	-	-	-	-	-	-	-	-	16,6	811
-	-	-	-	-	-	1,8	-	-	-	-	-	-	1,8	812
-	-	-	-	-	-	-	13,5	-	-	-	-	-	13,5	813
-	-	-	-	-	-	-	-	-	315,0	-	-	-	9.116,7	82
-	-	-	-	-	-	-	-	-	315,0	-	-	-	9.116,7	821
-	-	-	-	-	-	-	-	-	-	-	-	-	1.054,1	83
-	-	-	-	-	-	-	-	-	-	-	-	-	1.054,1	831
-	-	-	-	-	-	-	-	-	-	-	-	-	614,8	84
-	-	-	-	-	-	-	-	-	-	-	-	-	614,8	841
-	-	-	-	-	-	-	-	-	-	-	-	470,8	472,0	85
-	-	-	-	-	-	-	-	-	-	-	-	470,8	472,0	851
0,5	0,3	-	-	-	-	-	-	-	-	-	0,2	-	7,2	86
0,5	0,3	-	-	-	-	-	-	-	-	-	0,2	-	7,2	861
-	-	-	-	-	-	-	-	-	-	-	-	-297,7	-1,2	88
-	-	-	-	-	-	-	-	-	-	-	-	-297,7	-1,2	881
-	-	-	-	-	-	-	-	-	-	-	-	112,9	112,9	89
-	-	-	-	-	-	-	-	-	-	-	-	112,9	112,9	891
1.183,9	341,8	10,3	14,3	0,3	-	292,6	19,2	-	2.380,4	59,4	1.702,2	256,0	47.700,5	

A. Gliederung der Einnahmen nach Funktionen und Einnahmegruppen - Mio. € - Hj. 2014

F K Z	Aufgabenbereich	Gebühren und Steuern	Übrige Verwaltungs- einnahmen	Erlöse (Obergr. 13)	Zinseinnahmen					Darlehensrückflüsse				
					Aus dem öffentlichen Bereich				aus sonst. Bereichen	Aus dem öffentlichen Bereich				aus sonst. Bereichen
					Bund, LAF	Länder	Gemeinden	Sonstige		Bund, LAF	Länder	Gemeinden	Sonstige	
1	2	3	4	5	6	7	8	9	10	11	12	13	14	15
2	Soziale Sicherung	102,3	0,2	-	-	-	-	-	1,3	-	-	0,1	-	5,5
21	Verwaltung soz. Angel.	-	0,1	-	-	-	-	-	-	-	-	-	-	-
219	Sonst. Verw. soz. Angel.	-	0,1	-	-	-	-	-	-	-	-	-	-	-
22	Sozialversicherung	-	-	-	-	-	-	-	-	-	-	-	-	-
223	Unfallversicherung	-	-	-	-	-	-	-	-	-	-	-	-	-
227	Pflegeversicherung	-	-	-	-	-	-	-	-	-	-	-	-	-
23	Familienhilfe, Wohlfahrt	-	-	-	-	-	-	-	0,1	-	-	-	-	0,5
233	Wohngeld	-	-	-	-	-	-	-	-	-	-	-	-	-
235	Soziale Einrichtungen	-	-	-	-	-	-	-	-	-	-	-	-	-
236	Förd. Wohlfahrtspflege	-	-	-	-	-	-	-	0,1	-	-	-	-	0,5
237	UnterhVorschussG	-	-	-	-	-	-	-	-	-	-	-	-	-
24	Soz. Kriegsfolgeleistg.	0,8	-	-	-	-	-	-	-	-	-	-	-	-
241	Kriegsopferversorg.	-	-	-	-	-	-	-	-	-	-	-	-	-
244	Wiedergutmachung	-	-	-	-	-	-	-	-	-	-	-	-	-
246	Vertriebene, Spätauss.	0,8	-	-	-	-	-	-	-	-	-	-	-	-
249	Sonst. Leistungen	-	-	-	-	-	-	-	-	-	-	-	-	-
25	Arbeitsmarktpolitik	-	-	-	-	-	-	-	-	-	-	0,1	-	-
252	Leist. f. Unterkr., Heizung	-	-	-	-	-	-	-	-	-	-	-	-	-
253	Akt. Arbeitsmarktpolitik	-	-	-	-	-	-	-	-	-	-	0,1	-	-
26	Kinder-, Jugendhilfe	-	-	-	-	-	-	-	-	-	-	-	-	-
262	Jugendsozialarbeit	-	-	-	-	-	-	-	-	-	-	-	-	-
263	Erz. Kinder-, Jugendschutz	-	-	-	-	-	-	-	-	-	-	-	-	-
27	Kindertagesbetreuung	0,1	-	-	-	-	-	-	-	-	-	-	-	-
271	Kindertagesbetreuung	0,1	-	-	-	-	-	-	-	-	-	-	-	-
28	Soz. Leist SGB XII	2,9	0,1	-	-	-	-	-	-	-	-	-	-	-
287	Leist. Asylbewerber	2,9	0,1	-	-	-	-	-	-	-	-	-	-	-
29	Sonst. Soz. Angeleg.	98,4	-	-	-	-	-	-	1,2	-	-	-	-	5,0
291	Sonst. soz. Angel.	98,4	-	-	-	-	-	-	1,2	-	-	-	-	5,0
3	Gesundh., Sport, Erhol.	14,0	7,4	-	-	-	-	-	-	-	-	-	-	2,6
31	Gesundheitswesen	7,9	0,5	-	-	-	-	-	-	-	-	-	-	-
311	Gesundheitsverw.	5,5	0,3	-	-	-	-	-	-	-	-	-	-	-
312	Krankenhäuser	-	-	-	-	-	-	-	-	-	-	-	-	-
313	Arbeitsschutz	1,6	-	-	-	-	-	-	-	-	-	-	-	-
314	Gesundheitsschutz	0,8	0,3	-	-	-	-	-	-	-	-	-	-	-
32	Sport und Erholung	-	-	-	-	-	-	-	-	-	-	-	-	2,6
322	Sport	-	-	-	-	-	-	-	-	-	-	-	-	2,6
33	Umwelt, Naturschutz	4,0	6,9	-	-	-	-	-	-	-	-	-	-	-
331	Verwaltung	2,0	6,1	-	-	-	-	-	-	-	-	-	-	-
332	Maßnahmen	2,0	0,8	-	-	-	-	-	-	-	-	-	-	-
34	Reaktorsicherheit	2,1	-	-	-	-	-	-	-	-	-	-	-	-
342	Maßnahmen	2,1	-	-	-	-	-	-	-	-	-	-	-	-
4	Wohnungsw., Raumord.	83,9	16,0	-	-	-	0,2	-	36,0	-	-	1,4	-	171,8
41	Wohnungswesen	0,4	-	-	-	-	0,2	-	35,9	-	-	1,1	-	113,5
411	Förd. Wohnungsbau	0,4	-	-	-	-	0,2	-	35,9	-	-	1,1	-	113,5
42	Geoinf., Raumordnung	83,5	16,0	-	-	-	-	-	0,1	-	-	-	-	58,3
421	Geoinformation	83,5	16,0	-	-	-	-	-	-	-	-	-	-	-
422	Raumordnung	-	-	-	-	-	-	-	-	-	-	-	-	-
423	Städtebauförderung	-	-	-	-	-	-	-	0,1	-	-	-	-	58,3
43	Komm.Gemeinsch.Dienste	-	-	-	-	-	0,1	-	-	-	-	0,3	-	-
431	Komm.Gemeinsch.Dienste	-	-	-	-	-	0,1	-	-	-	-	0,3	-	-

A. Gliederung der Einnahmen nach Funktionen und Einnahmegruppen - Mio. € - Hj. 2014

Zuw./Zusch. ohne für Investitionen					Zuw./Zusch. für Investitionen					Schuldendienst-		Schul-	Sonstige	Ein-	F				
aus dem öffentlichen Bereich				aus	aus dem öffentlichen Bereich				aus	hilfen von						den-	Ein-	nahmen	K
Bund,	Länder	Gemein-	Sonstige		Bund,	Länder	Gemein-	Sonstige		Bund,	Son-								
16	17	18	19	20	21	22	23	24	25	26	27	28	29	30	31				
973,3	-	-	2,0	43,4	40,9	-	-	-	-	-	1,3	-	-	1.170,3	2				
0,3	-	-	2,0	-	-	-	-	-	-	-	1,3	-	-	3,7	21				
0,3	-	-	2,0	-	-	-	-	-	-	-	1,3	-	-	3,7	219				
1,3	-	-	-	-	-	-	-	-	-	-	-	-	-	1,3	22				
1,3	-	-	-	-	-	-	-	-	-	-	-	-	-	1,3	223				
-	-	-	-	-	-	-	-	-	-	-	-	-	-	-	227				
93,8	-	-	-	26,4	-	-	-	-	-	-	-	-	-	120,8	23				
64,5	-	-	-	-	-	-	-	-	-	-	-	-	-	64,5	233				
-	-	-	-	-	-	-	-	-	-	-	-	-	-	-	235				
-	-	-	-	-	-	-	-	-	-	-	-	-	-	0,6	236				
29,3	-	-	-	26,4	-	-	-	-	-	-	-	-	-	55,7	237				
39,8	-	-	-	0,4	-	-	-	-	-	-	-	-	-	41,1	24				
3,1	-	-	-	0,4	-	-	-	-	-	-	-	-	-	3,5	241				
34,1	-	-	-	-	-	-	-	-	-	-	-	-	-	34,1	244				
-	-	-	-	-	-	-	-	-	-	-	-	-	-	0,9	246				
2,6	-	-	-	-	-	-	-	-	-	-	-	-	-	2,6	249				
340,0	-	-	-	9,2	-	-	-	-	-	-	-	-	-	349,3	25				
340,0	-	-	-	-	-	-	-	-	-	-	-	-	-	340,0	252				
-	-	-	-	9,2	-	-	-	-	-	-	-	-	-	9,3	253				
6,0	-	-	-	-	-	-	-	-	-	-	-	-	-	6,0	26				
-	-	-	-	-	-	-	-	-	-	-	-	-	-	-	262				
6,0	-	-	-	-	-	-	-	-	-	-	-	-	-	6,0	263				
-	-	-	-	0,1	40,9	-	-	-	-	-	-	-	-	41,1	27				
-	-	-	-	0,1	40,9	-	-	-	-	-	-	-	-	41,1	271				
0,1	-	-	-	-	-	-	-	-	-	-	-	-	-	3,1	28				
0,1	-	-	-	-	-	-	-	-	-	-	-	-	-	3,1	287				
492,0	-	-	-	7,3	-	-	-	-	-	-	-	-	-	603,8	29				
492,0	-	-	-	7,3	-	-	-	-	-	-	-	-	-	603,8	291				
0,1	0,7	-	0,8	16,0	-	-	250,0	-	8,9	-	1,2	-	-	301,8	3				
-	0,7	-	0,8	-	-	-	250,0	-	-	-	1,2	-	-	261,1	31				
-	-	-	-	-	-	-	250,0	-	-	-	-	-	-	5,8	311				
-	0,7	-	-	-	-	-	-	-	-	-	-	-	-	250,0	312				
-	-	-	-	-	-	-	-	-	-	-	-	-	-	2,3	313				
-	-	-	0,8	-	-	-	-	-	-	-	1,2	-	-	3,0	314				
-	-	-	-	-	-	-	-	-	-	-	-	-	-	2,6	32				
-	-	-	-	-	-	-	-	-	-	-	-	-	-	2,6	322				
0,1	-	-	-	16,0	-	-	-	-	8,9	-	-	-	-	35,9	33				
-	-	-	-	-	-	-	-	-	-	-	-	-	-	8,1	331				
0,1	-	-	-	16,0	-	-	-	-	8,9	-	-	-	-	27,8	332				
-	-	-	-	-	-	-	-	-	-	-	-	-	-	2,1	34				
-	-	-	-	-	-	-	-	-	-	-	-	-	-	2,1	342				
0,1	-	-	-	0,1	107,2	-	-	-	11,5	-	19,4	-	-	447,6	4				
-	-	-	-	0,1	61,3	-	-	-	-	-	19,2	-	-	231,7	41				
-	-	-	-	0,1	61,3	-	-	-	-	-	19,2	-	-	231,7	411				
0,1	-	-	-	-	45,8	-	-	-	11,5	-	0,2	-	-	215,5	42				
0,1	-	-	-	-	-	-	-	-	-	-	0,2	-	-	99,8	421				
-	-	-	-	-	-	-	-	-	-	-	-	-	-	-	422				
-	-	-	-	-	45,8	-	-	-	11,5	-	-	-	-	115,7	423				
-	-	-	-	-	-	-	-	-	-	-	-	-	-	0,4	43				
-	-	-	-	-	-	-	-	-	-	-	-	-	-	0,4	431				

A. Gliederung der Einnahmen nach Funktionen und Einnahmegruppen - Mio. € - Hj. 2014

F K Z	Aufgabenbereich	Gebühren und Steuern	Übrige Verwaltungs- einnahmen	Erlöse (Obergr. 13)	Zinseinnahmen					Darlehensrückflüsse				
					Aus dem öffentlichen Bereich				aus sonst. Bereichen	Aus dem öffentlichen Bereich				aus sonst. Bereichen
					Bund, LAF	Länder	Gemeinden	Sonstige		Bund, LAF	Länder	Gemeinden	Sonstige	
1	2	3	4	5	6	7	8	9	10	11	12	13	14	15
5	Ernähr, Landw, Forsten	6,1	81,0	-	-	-	-	-	0,4	-	-	-	-	7,0
51	Verwaltung	1,7	5,7	-	-	-	-	-	-	-	-	-	-	-
511	Ernähr.,Landwirtsch	1,7	4,6	-	-	-	-	-	-	-	-	-	-	-
512	Forst-, Jagd-, Fisch. Verw.	-	1,1	-	-	-	-	-	-	-	-	-	-	-
52	Landwirtsch., Ernährung	1,0	5,3	-	-	-	-	-	0,4	-	-	-	-	7,0
521	Agrarstruktur, ländl. Raum	-	0,2	-	-	-	-	-	0,4	-	-	-	-	7,0
522	Einkommenstab. Maßn.	1,0	-	-	-	-	-	-	-	-	-	-	-	-
523	Landw.Prod., Ernährung	-	5,1	-	-	-	-	-	-	-	-	-	-	-
53	Forstwirt., Jagd, Fischerei	3,5	70,0	-	-	-	-	-	-	-	-	-	-	-
531	Forstwirt., Jagd	1,7	70,0	-	-	-	-	-	-	-	-	-	-	-
532	Fischerei	1,8	-	-	-	-	-	-	-	-	-	-	-	-
6	Energie,Wasserwirt.	49,8	675,0	-	-	-	-	-	11,6	-	-	-	-	2,2
61	Verwaltung	12,1	0,2	-	-	-	-	-	-	-	-	-	-	-
611	Verwaltung	12,1	0,2	-	-	-	-	-	-	-	-	-	-	-
62	Wasserwirtschaft	37,8	1,6	-	-	-	-	-	-	-	-	-	-	-
623	Wasserwirt., Kulturbau	37,8	1,6	-	-	-	-	-	-	-	-	-	-	-
624	Talsperren	-	-	-	-	-	-	-	-	-	-	-	-	-
63	Bergbau u. Gewerbe	-	26,6	-	-	-	-	-	-	-	-	-	-	-
634	Verarb. Industrie	-	26,6	-	-	-	-	-	-	-	-	-	-	-
64	Energie-, Wasserversorg.	-	0,2	-	-	-	-	-	-	-	-	-	-	-
642	Erneuerb. Energieformen	-	-	-	-	-	-	-	-	-	-	-	-	-
643	Elektrizitätsversorgung	-	-	-	-	-	-	-	-	-	-	-	-	-
644	Wasserversorgung	-	-	-	-	-	-	-	-	-	-	-	-	-
649	Sonstiges	-	0,2	-	-	-	-	-	-	-	-	-	-	-
65	Handel, Tourismus	-	-	-	-	-	-	-	8,0	-	-	-	-	-
651	Handel	-	-	-	-	-	-	-	8,0	-	-	-	-	-
652	Tourismus	-	-	-	-	-	-	-	-	-	-	-	-	-
66	Geld- u. Versicherungsw.	-	631,1	-	-	-	-	-	-	-	-	-	-	-
661	Banken, Kreditinst.	-	631,1	-	-	-	-	-	-	-	-	-	-	-
68	Sonst.Gewerbe, Dienstleist	-	14,5	-	-	-	-	-	3,6	-	-	-	-	2,1
681	Sonst.Gewerbe, Dienstleist	-	14,5	-	-	-	-	-	3,6	-	-	-	-	2,1
69	Reg. Förd.Maßn.	-	0,9	-	-	-	-	-	-	-	-	-	-	0,2
691	Betriebl. Invest.	-	0,9	-	-	-	-	-	-	-	-	-	-	0,2
692	Verbess. Infrastruktur	-	-	-	-	-	-	-	-	-	-	-	-	0,2
693	Verbess.reg.Wirtsch.strukt	-	-	-	-	-	-	-	-	-	-	-	-	-
7	Verkehr, Nachrichten	81,4	0,9	-	-	-	-	-	7,5	-	-	-	-	-
71	Verwaltung	0,1	0,8	-	-	-	-	-	-	-	-	-	-	-
711	Straßen-, Brückenbau	0,1	0,8	-	-	-	-	-	-	-	-	-	-	-
72	Straßen	-	-	-	-	-	-	-	-	-	-	-	-	-
721	Bundesautobahnen	-	-	-	-	-	-	-	-	-	-	-	-	-
722	Bundesstraßen	-	-	-	-	-	-	-	-	-	-	-	-	-
723	Landesstraßen	-	-	-	-	-	-	-	-	-	-	-	-	-
724	Kreisstraßen	-	-	-	-	-	-	-	-	-	-	-	-	-
725	Gemeindestraßen	-	-	-	-	-	-	-	-	-	-	-	-	-
73	Wasserstraßen, Häfen	-	-	-	-	-	-	-	-	-	-	-	-	-
731	Wasserstraßen, Häfen	-	-	-	-	-	-	-	-	-	-	-	-	-
74	Öff. Pers.Nahverkehr	-	-	-	-	-	-	-	-	-	-	-	-	-
741	Öff. Pers.Nahverkehr	-	-	-	-	-	-	-	-	-	-	-	-	-
742	Eisenbahnen	-	-	-	-	-	-	-	-	-	-	-	-	-
75	Luftfahrt	81,4	0,2	-	-	-	-	-	7,5	-	-	-	-	-
751	Luftfahrt	81,4	0,2	-	-	-	-	-	7,5	-	-	-	-	-

A. Gliederung der Einnahmen nach Funktionen und Einnahmegruppen - Mio. € - Hj. 2014

Zuw./Zusch. ohne für Investitionen					Zuw./Zusch. für Investitionen					Schuldendienst- hilfen von		Schulden- auf- nahmen	Sonstige Ein- nahmen	Ein- nahmen insge- samt	F K Z
aus dem öffentlichen Bereich				aus sonst. Berei- chen	aus dem öffentlichen Bereich				aus sonst. Berei- chen	Bund, LAF	Son- stigen				
Bund, LAF	Länder	Gemein- den	Sonstige		Bund, LAF	Länder	Gemein- den	Sonstige				Bund, LAF	Son- stigen		
16	17	18	19	20	21	22	23	24	25	26	27	28	29	30	31
50,9	0,9	3,3	-	125,5	55,0	-	-	-	70,0	-	0,5	-	-	400,7	5
0,1	0,9	2,9	-	-	-	-	-	-	-	-	0,5	-	-	11,8	51
0,1	0,9	-	-	-	-	-	-	-	-	-	0,5	-	-	7,8	511
-	-	2,9	-	-	-	-	-	-	-	-	-	-	-	4,0	512
50,8	-	-	-	125,5	55,0	-	-	-	70,0	-	-	-	-	315,0	52
50,8	-	-	-	121,5	55,0	-	-	-	70,0	-	-	-	-	304,8	521
-	-	-	-	4,0	-	-	-	-	-	-	-	-	-	5,0	522
-	-	-	-	-	-	-	-	-	-	-	-	-	-	5,2	523
-	-	0,4	-	-	-	-	-	-	-	-	-	-	-	73,9	53
-	-	0,4	-	-	-	-	-	-	-	-	-	-	-	72,1	531
-	-	-	-	-	-	-	-	-	-	-	-	-	-	1,8	532
-	0,3	4,5	0,7	0,7	11,1	-	2,5	-	73,4	-	2,1	-	-	834,1	6
-	0,3	-	-	-	-	-	-	-	-	-	-	-	-	12,5	61
-	0,3	-	-	-	-	-	-	-	-	-	-	-	-	12,5	611
-	-	4,5	0,7	0,7	1,5	-	2,5	-	17,3	-	1,2	-	-	67,7	62
-	-	4,5	-	0,7	1,5	-	2,5	-	17,3	-	0,9	-	-	66,7	623
-	-	-	0,7	-	-	-	-	-	-	-	0,3	-	-	1,0	624
-	-	-	-	-	-	-	-	-	-	-	-	-	-	26,6	63
-	-	-	-	-	-	-	-	-	-	-	-	-	-	26,6	634
-	-	-	-	-	-	-	-	-	-	-	-	-	-	0,2	64
-	-	-	-	-	-	-	-	-	-	-	-	-	-	-	642
-	-	-	-	-	-	-	-	-	-	-	-	-	-	-	643
-	-	-	-	-	-	-	-	-	-	-	-	-	-	-	644
-	-	-	-	-	-	-	-	-	-	-	-	-	-	0,2	649
-	-	-	-	-	-	-	-	-	-	-	-	-	-	8,0	65
-	-	-	-	-	-	-	-	-	-	-	-	-	-	8,0	651
-	-	-	-	-	-	-	-	-	-	-	-	-	-	-	652
-	-	-	-	-	-	-	-	-	-	-	-	-	-	631,1	66
-	-	-	-	-	-	-	-	-	-	-	-	-	-	631,1	661
-	-	-	-	-	-	-	-	-	-	-	0,9	-	-	21,1	68
-	-	-	-	-	-	-	-	-	-	-	0,9	-	-	21,1	681
-	-	-	-	-	9,6	-	-	-	56,1	-	-	-	-	66,8	69
-	-	-	-	-	9,6	-	-	-	56,1	-	-	-	-	0,9	691
-	-	-	-	-	-	-	-	-	-	-	-	-	-	65,9	692
-	-	-	-	-	-	-	-	-	-	-	-	-	-	-	693
1.093,7	-	3,4	-	-	296,6	-	7,0	-	1,5	-	5,5	-	-	1.497,5	7
-	-	1,3	-	-	-	-	-	-	-	-	1,7	-	-	3,8	71
-	-	1,3	-	-	-	-	-	-	-	-	1,7	-	-	3,8	711
0,4	-	2,1	-	-	216,6	-	7,0	-	1,5	-	3,8	-	-	231,5	72
-	-	-	-	-	12,5	-	-	-	-	-	-	-	-	12,5	721
-	-	-	-	-	6,5	-	-	-	-	-	-	-	-	6,5	722
0,4	-	0,4	-	-	1,5	-	7,0	-	1,5	-	3,8	-	-	14,6	723
-	-	1,8	-	-	-	-	-	-	-	-	-	-	-	1,8	724
-	-	-	-	-	196,1	-	-	-	-	-	-	-	-	196,1	725
-	-	-	-	-	-	-	-	-	-	-	-	-	-	-	73
-	-	-	-	-	-	-	-	-	-	-	-	-	-	-	731
1.093,3	-	-	-	-	80,0	-	-	-	-	-	-	-	-	1.173,3	74
1.093,3	-	-	-	-	80,0	-	-	-	-	-	-	-	-	1.173,3	741
-	-	-	-	-	-	-	-	-	-	-	-	-	-	-	742
-	-	-	-	-	-	-	-	-	-	-	-	-	-	89,0	75
-	-	-	-	-	-	-	-	-	-	-	-	-	-	89,0	751

A. Gliederung der Einnahmen nach Funktionen und Einnahmengruppen - Mio. € - Hj. 2014

F K Z	Aufgabenbereich	Gebühren und Steuern	Übrige Verwaltungs- ein- nahmen	Erlöse (Obergr. 13)	Zinseinnahmen					Darlehensrückflüsse				
					Aus dem öffentlichen Bereich				aus sonst. Berei- chen	Aus dem öffentlichen Bereich				aus sonst. Berei- chen
					Bund, LAF	Länder	Gemein- den	Sonstige		Bund, LAF	Länder	Gemein- den	Sonstige	
1	2	3	4	5	6	7	8	9	10	11	12	13	14	15
79	Sonst. Verkehrswesen	-	-	-	-	-	-	-	-	-	-	-	-	-
791	Sonst. Verkehrswesen	-	-	-	-	-	-	-	-	-	-	-	-	-
8	Finanzwirtschaft	37.768,0	259,1	-	-	-	-	-	5,0	-	-	-	-	-
81	Grund-, Kapitalvermögen	-	32,4	-	-	-	-	-	5,0	-	-	-	-	-
811	Grundvermögen	-	28,9	-	-	-	-	-	-	-	-	-	-	-
812	Kapitalvermögen	-	3,5	-	-	-	-	-	5,0	-	-	-	-	-
82	Steuern, Finanzzuweis.	37.768,0	0,5	-	-	-	-	-	-	-	-	-	-	-
821	Steuern, Finanzzuweis.	37.768,0	0,5	-	-	-	-	-	-	-	-	-	-	-
83	Schulden	-	-	-	-	-	-	-	-	-	-	-	-	-
831	Schulden	-	-	-	-	-	-	-	-	-	-	-	-	-
85	Rücklagen	-	-	-	-	-	-	-	-	-	-	-	-	-
851	Rücklagen	-	-	-	-	-	-	-	-	-	-	-	-	-
86	Sonstiges	-	226,2	-	-	-	-	-	-	-	-	-	-	-
861	Sonstiges	-	226,2	-	-	-	-	-	-	-	-	-	-	-
89	Verrechnungen	-	-	-	-	-	-	-	-	-	-	-	-	-
891	Verrechnungen	-	-	-	-	-	-	-	-	-	-	-	-	-
		39.525,6	1.361,1	-	-	-	0,3	-	62,4	-	-	1,6	-	209,9

A. Gliederung der Einnahmen nach Funktionen und Einnahmengruppen - Mio. € - Hj. 2014

Zuw./Zusch. ohne für Investitionen					Zuw./Zusch. für Investitionen					Schuldendienst-		Schul-	Sonstige	Ein-	F
aus dem öffentlichen Bereich				aus sonst. Berei- chen	aus dem öffentlichen Bereich				aus sonst. Berei- chen	hilfen von					
Bund, LAF	Länder	Gemein- den	Sonstige		Bund, LAF	Länder	Gemein- den	Sonstige		Bund, LAF	Son- stigen	auf-	nahmen	insge-	Z
16	17	18	19	20	21	22	23	24	25	26	27	28	29	30	31
-	-	-	-	-	-	-	-	-	-	-	-	-	-	-	79
-	-	-	-	-	-	-	-	-	-	-	-	-	-	-	791
1.548,6	-	-	-	0,1	-	-	-	-	-	-	-	-539,9	1.914,2	40.955,2	8
-	-	-	-	-	-	-	-	-	-	-	-	-	-	37,5	81
-	-	-	-	-	-	-	-	-	-	-	-	-	-	29,0	811
-	-	-	-	-	-	-	-	-	-	-	-	-	-	8,5	812
1.548,6	-	-	-	-	-	-	-	-	-	-	-	-	-	39.317,1	82
1.548,6	-	-	-	-	-	-	-	-	-	-	-	-	-	39.317,1	821
-	-	-	-	-	-	-	-	-	-	-	-	-539,9	-	-539,9	83
-	-	-	-	-	-	-	-	-	-	-	-	-539,9	-	-539,9	831
-	-	-	-	-	-	-	-	-	-	-	-	-	1.799,2	1.799,2	85
-	-	-	-	-	-	-	-	-	-	-	-	-	1.799,2	1.799,2	851
-	-	-	-	0,1	-	-	-	-	-	-	-	-	-	226,3	86
-	-	-	-	0,1	-	-	-	-	-	-	-	-	-	226,3	861
-	-	-	-	-	-	-	-	-	-	-	-	-	115,0	115,0	89
-	-	-	-	-	-	-	-	-	-	-	-	-	115,0	115,0	891
4.410,2	38,0	162,3	9,1	919,8	794,0	-	259,5	-	182,2	-	82,4	-539,9	1.754,6	49.233,2	

A. Gliederung der Ausgaben nach Funktionen und Ausgabengruppen - Mio. € - Hj. 2014

F K Z	Aufgabenbereich	Per- sonal- ausgaben	Sächl. Verwal- tungs- ausgaben	Zins/ Til- gungs- ausgaben	Zuweisungen und Zuschüsse mit Ausnahme für Investitionen							Schuldendiensthilfen		
					Öffentlicher Bereich				Renten, Unter- st. usw.	Unter- nehmen	Sonstige	Öff. Bereich		sonst. Bereiche
					Bund, LAF	Länder	Gemein- den	Sonst. öffentl. Bereich				Gemein- den	Sonst. öffentl. Bereich	
1	2	3	4	5	6	7	8	9	10	11	12	13	14	15
0	Allgemeine Dienste	6.710,7	1.254,9	-	15,4	33,5	35,5	1,7	57,1	7,5	42,0	-	-	-
01	Zentrale Verwaltung	2.332,7	172,0	-	2,0	27,5	33,6	0,5	37,3	0,5	33,5	-	-	-
011	Politische Führung	369,5	80,9	-	-	1,4	12,2	-	1,5	0,5	20,0	-	-	-
012	Innere Verwaltung	526,4	48,8	-	-	0,1	0,6	-	-	-	3,3	-	-	-
013	Informationswesen	0,1	5,6	-	-	-	-	-	-	-	0,2	-	-	-
014	Statistischer Dienst	53,7	30,1	-	-	12,7	-	-	-	-	-	-	-	-
016	Hochbauverwaltung	24,7	-	-	-	-	-	-	-	-	-	-	-	-
018	Versorgung, Beih.	1.356,3	-	-	2,0	13,3	20,8	0,5	35,8	-	7,6	-	-	-
019	Son.allg.Staatsaufg.	2,0	6,5	-	-	-	-	-	-	-	2,4	-	-	-
02	Auswärt.Angelegenh.	2,0	1,0	-	-	0,1	-	-	-	1,3	0,1	-	-	-
023	Wirtsch.Zusamm.Arbeit	2,0	0,3	-	-	-	-	-	-	0,1	-	-	-	-
029	Sonst. ausw. Angeleg.	-	0,7	-	-	0,1	-	-	-	1,2	0,1	-	-	-
04	Öffentl. Sicherheit	1.746,4	301,5	-	12,0	2,0	1,9	1,2	-	1,4	5,3	-	-	-
042	Polizei	1.715,9	288,9	-	7,9	1,8	0,6	-	-	1,4	2,1	-	-	-
044	Brandschutz	9,1	6,6	-	-	-	-	1,2	-	-	1,5	-	-	-
045	Katastrophenschutz	-	1,2	-	4,2	-	1,3	-	-	-	1,7	-	-	-
047	Schutz d. Verfassung	21,4	4,7	-	-	0,2	-	-	-	-	-	-	-	-
05	Rechtsschutz	1.381,2	617,5	-	-	1,5	-	-	19,8	4,4	3,1	-	-	-
051	Gerichte, Staatsanw.	767,6	538,6	-	-	1,5	-	-	4,8	-	0,2	-	-	-
056	Justizvollzugsanst.	219,1	78,9	-	-	-	-	-	15,0	4,4	0,6	-	-	-
058	Versorgung, Beih.	393,9	-	-	-	-	-	-	-	-	-	-	-	-
059	Rechtsschutzaufgaben	0,6	-	-	-	-	-	-	-	-	2,3	-	-	-
06	Finanzverwaltung	1.248,3	162,8	-	1,3	2,4	-	-	-	-	-	-	-	-
061	Steuer-, Zollverw.	753,9	146,3	-	1,3	2,4	-	-	-	-	-	-	-	-
062	Schulden-,sonst.Fin.Verw.	98,7	16,6	-	-	-	-	-	-	-	-	-	-	-
068	Versorgung, Beih.	395,7	-	-	-	-	-	-	-	-	-	-	-	-
1	Bildungsw./Wissensch.	11.424,5	1.089,2	-	-	4,4	865,2	47,3	407,6	483,8	2.044,6	-	-	7,0
11	Schulen, berufl. Schulen	8.294,5	43,6	-	-	-	487,4	33,6	9,6	6,5	1.304,9	-	-	-
111	Unterrichtsverwalt.	34,9	0,5	-	-	-	-	-	-	-	-	-	-	-
112	Öffentl. Grundschulen	-	-	-	-	-	-	-	-	-	-	-	-	-
114	Öffentl. weiterf. Schulen	4.418,2	26,1	-	-	-	124,9	27,8	-	-	40,2	-	-	-
115	Priv. weiterf. Schulen	-	-	-	-	-	-	-	-	-	616,3	-	-	-
118	Versorgung, Beih.	2.591,4	-	-	-	-	-	-	-	-	-	-	-	-
124	Öffentl. Sonderschulen	481,5	5,0	-	-	-	5,6	-	-	-	1,9	-	-	-
125	Priv. Sonderschulen	-	-	-	-	-	-	-	7,0	-	302,2	-	-	-
127	Öffentl. berufl. Schulen	624,1	7,8	-	-	-	227,6	1,2	1,9	6,5	81,5	-	-	-
128	Priv. berufl. Schulen	-	-	-	-	-	-	-	-	-	253,3	-	-	-
129	Sonstiges	144,2	4,3	-	-	-	129,4	4,6	0,7	-	9,6	-	-	-
13	Hochschulen	2.803,5	893,3	-	-	0,2	0,1	-	5,7	426,6	89,6	-	-	-
132	Hochschulkliniken	-	-	-	-	-	-	-	-	426,3	8,4	-	-	-
133	Öffentl. Hochschulen	2.144,7	811,7	-	-	0,2	0,1	-	-	-	27,7	-	-	-
134	Priv. Hochschulen	-	-	-	-	-	-	-	-	0,3	46,6	-	-	-
138	Versorgung, Beih.	422,3	-	-	-	-	-	-	-	-	-	-	-	-
139	Sonstiges	236,5	81,7	-	-	-	-	-	5,6	-	6,9	-	-	-
14	Förd.Schüler, Studierende	0,2	1,0	-	-	4,1	316,3	-	362,2	-	22,3	-	-	3,2
141	Förd. Schüler	-	-	-	-	-	-	-	147,4	-	-	-	-	-
142	Förd. Studierende	0,2	1,0	-	-	4,1	-	-	167,2	-	22,3	-	-	0,2
144	Förd. Weiterbildungsteiln.	-	-	-	-	-	-	-	47,5	-	-	-	-	3,1
145	Schülerbeförderung	-	-	-	-	-	316,3	-	-	-	-	-	-	-
15	Sonst. Bildungswesen	12,9	12,5	-	-	-	2,0	-	29,0	-	35,9	-	-	-
152	Volkshochschulen	-	-	-	-	-	-	-	-	-	-	-	-	-
153	Sonstige Weiterbild.	1,4	4,2	-	-	-	2,0	-	29,0	-	34,9	-	-	-
154	Lehrerausbildung	5,1	1,6	-	-	-	-	-	-	-	-	-	-	-
155	Lehrerfortbildung	6,3	6,7	-	-	-	-	-	-	-	1,0	-	-	-
16	Forsch. außerh. Hoch.	299,5	125,7	-	-	0,1	59,1	13,7	1,2	50,7	491,2	-	-	3,8
162	Wissen. Bibliotheken	42,3	27,3	-	-	-	-	-	-	-	0,3	-	-	-
163	Wissenschaftl.Museen	10,9	2,8	-	-	-	-	-	-	-	-	-	-	-
164	GemFörd. Bd/Ld	15,0	-	-	-	-	-	-	-	-	360,8	-	-	-
165	Forsch., experim. Entw.	12,5	10,1	-	-	-	-	-	-	25,1	72,9	-	-	3,8

A. Gliederung der Ausgaben nach Funktionen und Ausgabengruppen - Mio. € - Hj. 2014

Baumaßnahmen	Erwerb von			Darlehen an			Zuweisungen und Zuschüsse für Investitionen an					Sonstige Ausgaben (besond. Finanzg. Ausg.)	Ausgaben insges.	F K Z
	beweglichem Vermögen	unbeweglichem Vermögen	Beteiligungen	Öffentl. Bereich		Sonstige Bereiche einschl. Gewährleistung	öffentlichen Bereich				Sonstige Bereiche			
				Gemeinden	Sonst. öffentl. Bereich		Bund, LAF	Länder	Gemeinden	Sonst. öffentl. Bereich				
16	17	18	19	20	21	22	23	24	25	26	27	28	29	30
288,4	157,8	1,0	-	-	-	-	-	-	72,5	14,0	12,5	-	8.704,4	0
100,2	27,2	-	-	-	-	-	-	-	-	-	-	-	2.767,1	01
15,3	15,4	-	-	-	-	-	-	-	-	-	-	-	516,8	011
27,8	3,8	-	-	-	-	-	-	-	-	-	-	-	610,8	012
-	1,1	-	-	-	-	-	-	-	-	-	-	-	7,1	013
7,2	6,6	-	-	-	-	-	-	-	-	-	-	-	110,2	014
49,4	-	-	-	-	-	-	-	-	-	-	-	-	74,1	016
-	-	-	-	-	-	-	-	-	-	-	-	-	1.436,4	018
0,5	0,3	-	-	-	-	-	-	-	-	-	-	-	11,7	019
-	-	-	-	-	-	-	-	-	-	-	-	-	4,5	02
-	-	-	-	-	-	-	-	-	-	-	-	-	2,4	023
-	-	-	-	-	-	-	-	-	-	-	-	-	2,1	029
57,8	64,2	-	-	-	-	-	-	-	72,5	14,0	12,5	-	2.292,7	04
56,6	60,3	-	-	-	-	-	-	-	-	-	1,5	-	2.136,9	042
1,2	2,6	-	-	-	-	-	-	-	72,5	9,7	-	-	104,5	044
-	0,3	-	-	-	-	-	-	-	-	4,2	11,0	-	24,0	045
-	1,0	-	-	-	-	-	-	-	-	-	-	-	27,4	047
99,1	24,9	1,0	-	-	-	-	-	-	-	-	-	-	2.152,5	05
46,1	17,1	-	-	-	-	-	-	-	-	-	-	-	1.375,8	051
52,9	7,8	1,0	-	-	-	-	-	-	-	-	-	-	379,7	056
-	-	-	-	-	-	-	-	-	-	-	-	-	393,9	058
0,2	-	-	-	-	-	-	-	-	-	-	-	-	3,1	059
31,4	41,4	-	-	-	-	-	-	-	-	-	-	-	1.487,6	06
29,9	38,0	-	-	-	-	-	-	-	-	-	-	-	971,8	061
1,5	3,4	-	-	-	-	-	-	-	-	-	-	-	120,1	062
-	-	-	-	-	-	-	-	-	-	-	-	-	395,7	068
507,5	159,9	-	-	-	-	175,9	-	-	340,3	0,3	443,2	-159,6	17.841,0	1
14,7	2,1	-	-	-	-	-	-	-	330,6	-	58,2	-	10.585,6	11
-	-	-	-	-	-	-	-	-	-	-	-	-	35,4	111
-	-	-	-	-	-	-	-	-	330,6	-	-	-	330,6	112
14,3	1,7	-	-	-	-	-	-	-	-	-	-	-	4.653,1	114
-	-	-	-	-	-	-	-	-	-	-	20,1	-	636,4	115
-	-	-	-	-	-	-	-	-	-	-	-	-	2.591,4	118
-	0,1	-	-	-	-	-	-	-	-	-	-	-	494,0	124
0,4	0,3	-	-	-	-	-	-	-	-	-	36,5	-	345,7	125
-	-	-	-	-	-	-	-	-	-	-	-	-	951,3	127
-	-	-	-	-	-	-	-	-	-	-	-	-	253,3	128
-	-	-	-	-	-	-	-	-	-	-	1,6	-	294,4	129
392,9	138,0	-	-	-	-	-	-	-	3,5	-	134,6	-159,6	4.728,4	13
106,2	-	-	-	-	-	-	-	-	-	-	108,4	-	649,3	132
285,7	137,9	-	-	-	-	-	-	-	3,5	-	26,1	-159,6	3.278,0	133
-	-	-	-	-	-	-	-	-	-	-	0,1	-	46,9	134
-	-	-	-	-	-	-	-	-	-	-	-	-	422,3	138
1,0	0,2	-	-	-	-	-	-	-	-	-	-	-	331,8	139
-	-	-	-	-	-	157,2	-	-	-	-	19,2	-	885,5	14
-	-	-	-	-	-	-	-	-	-	-	-	-	147,4	141
-	-	-	-	-	-	157,2	-	-	-	-	19,2	-	371,3	142
-	-	-	-	-	-	-	-	-	-	-	-	-	50,6	144
-	-	-	-	-	-	-	-	-	-	-	-	-	316,3	145
1,0	0,5	-	-	-	-	-	-	-	0,7	-	9,2	-	103,8	15
-	-	-	-	-	-	-	-	-	0,7	-	-	-	0,7	152
-	-	-	-	-	-	-	-	-	-	-	9,2	-	80,7	153
-	0,2	-	-	-	-	-	-	-	-	-	-	-	7,0	154
1,0	0,2	-	-	-	-	-	-	-	-	-	-	-	15,3	155
22,1	4,4	-	-	-	-	-	-	-	-	-	200,8	-	811,1	16
13,5	1,7	-	-	-	-	-	-	-	-	-	-	-	85,1	162
2,3	0,4	-	-	-	-	-	-	-	-	-	-	-	16,4	163
0,4	1,3	-	-	-	-	-	-	-	-	-	-	-	514,6	164
5,9	1,0	-	-	-	-	-	-	-	-	-	63,6	-	195,0	165

A. Gliederung der Ausgaben nach Funktionen und Ausgabengruppen - Mio. € - Hj. 2014

F K Z	Aufgabenbereich	Per- sonal- ausgaben	Sächl. Verwal- tungs- ausgaben	Zins/ Til- gungs- ausgaben	Zuweisungen und Zuschüsse mit Ausnahme für Investitionen							Schuldendiensthilfen		
					Öffentlicher Bereich				Renten, Unter- st. usw.	Unter- nehmen	Sonstige	Öff. Bereich		
					Bund, LAF	Länder	Gemein- den	Sonst. öffentl. Bereich				Gemein- den	Sonst. öffentl. Bereich	sonst. Berei- che
1	2	3	4	5	6	7	8	9	10	11	12	13	14	15
18	Kultur, Religion	218,8	85,6	-	-	0,1	59,1	13,7	1,2	25,7	57,3	-	-	-
181	Theater	134,0	25,7	-	-	-	36,4	8,2	-	2,2	22,2	-	-	-
182	Musikpflege	0,4	0,2	-	-	-	1,3	-	-	9,8	22,3	-	-	-
183	Museen, Sammlungen	36,3	25,8	-	-	-	0,5	5,5	-	3,2	3,6	-	-	-
185	Musikschulen	-	-	-	-	-	16,2	-	-	-	-	-	-	-
186	nichtwiss. Bibliotheken	-	-	-	-	-	4,1	-	-	-	1,2	-	-	-
187	Sonst. Kulturpflege	3,2	2,5	-	-	0,1	0,6	-	1,2	10,5	8,1	-	-	-
188	Kulturverwaltung	44,9	31,4	-	-	-	-	-	-	-	-	-	-	-
19	Kultur, Religion	14,0	13,1	-	-	-	0,4	-	-	-	100,5	-	-	-
195	Denkmalschutz	14,0	4,6	-	-	-	0,4	-	-	-	0,1	-	-	-
199	Kirchl. Angelegenheiten	-	8,5	-	-	-	-	-	-	-	100,4	-	-	-
2	Soziale Sicherung	81,5	103,1	-	-	33,4	13,6	2.995,7	14,4	469,8	99,2	130,7	-	-
21	Verwaltung soz. Angel.	80,3	34,3	-	-	-	-	-	0,9	-	-	-	-	-
219	Sonst. Verw. soz. Angel.	80,3	34,3	-	-	-	-	-	0,9	-	-	-	-	-
22	Sozialversicherung	-	-	-	-	-	-	-	40,3	-	-	-	-	-
223	Unfallversicherung	-	-	-	-	-	-	-	40,3	-	-	-	-	-
227	Pflegeversicherung	-	-	-	-	-	-	-	-	-	-	-	-	-
23	Familienhilfe, Wohlfahrt	-	0,8	-	-	8,8	-	0,9	-	300,7	0,2	33,6	-	-
232	Elt./Erz.Geld, Muttersch.	-	0,2	-	-	-	-	0,5	-	83,7	-	11,8	-	-
233	Wohngeld	-	-	-	-	-	-	-	-	129,0	-	-	-	-
235	Soziale Einrichtungen	-	0,6	-	-	-	-	0,4	-	-	0,2	21,2	-	-
236	Förd. Wohlfahrtspflege	-	-	-	-	-	-	-	-	-	-	0,6	-	-
237	UnterhVorschussG	-	-	-	-	8,8	-	-	-	88,0	-	-	-	-
24	Soz. Kriegsfolgeleistg.	0,6	2,4	-	-	2,8	-	2,1	-	13,0	51,8	7,5	-	-
241	Kriegsopferversorg.	-	-	-	-	0,3	-	-	-	2,8	0,7	-	-	-
243	Lastenausgleich	-	-	-	-	1,5	-	-	-	-	-	-	-	-
244	Wiedergutmachung	-	0,1	-	-	1,0	-	0,1	-	10,3	51,1	0,7	-	-
246	Vertriebene, Spätauss.	0,6	2,2	-	-	-	-	-	-	-	-	2,5	-	-
249	Sonst. Leistungen	-	0,1	-	-	-	-	2,0	-	-	-	4,3	-	-
25	Arbeitsmarktpolitik	-	0,2	-	-	-	-	346,0	-	-	-	11,2	-	-
252	Leist. f. Unterker., Heizung	-	-	-	-	-	-	340,0	-	-	-	-	-	-
253	Akt. Arbeitsmarktpolitik	-	0,2	-	-	-	-	6,0	-	-	-	11,2	-	-
26	Kinder-, Jugendhilfe	0,3	0,4	-	-	-	-	31,4	-	-	-	41,6	-	-
261	Jugendarbeit	-	-	-	-	-	-	0,1	-	-	-	18,2	-	-
262	Jugendsozialarbeit	-	-	-	-	-	-	-	-	-	-	-	-	-
263	Erz. Kinder-, Jugendschutz	0,3	0,2	-	-	-	-	14,5	-	-	-	22,6	-	-
265	Erz-, Eingl.Hilfen	-	-	-	-	-	-	16,9	-	-	-	-	-	-
266	Weitere Jugendhilfeaufg.	-	0,2	-	-	-	-	-	-	-	-	0,8	-	-
27	Kindertagesbetreuung	0,3	0,1	-	-	-	-	1.386,3	-	-	-	2,0	-	-
271	Kindertagesbetreuung	0,3	0,1	-	-	-	-	1.386,3	-	-	-	2,0	-	-
28	Soz. Leist SGB XII	-	61,3	-	-	-	-	743,8	-	0,1	-	3,4	-	-
286	Leist. SGB XII	-	-	-	-	-	-	643,6	-	-	-	-	-	-
287	Leist. Asylbewerber	-	61,3	-	-	-	-	100,3	-	0,1	-	3,4	-	-
29	Sonst. Soz. Angeleg.	0,1	3,6	-	-	21,8	13,6	485,0	13,6	115,7	47,3	31,4	-	-
291	Sonst. soz. Angel.	0,1	3,6	-	-	21,8	13,6	485,0	13,6	115,7	47,3	31,4	-	-
3	Gesundh., Sport, Erhol.	149,9	64,4	-	-	0,1	0,3	312,1	0,2	2,8	5,7	90,7	-	-
31	Gesundheitswesen	84,1	22,9	-	-	0,1	0,3	305,9	0,2	0,1	0,5	22,3	-	-
311	Gesundheitsverw.	60,4	12,1	-	-	-	-	57,0	-	-	-	0,2	-	-
312	Krankenhäuser	-	0,1	-	-	-	-	244,3	-	-	-	-	-	-
313	Arbeitsschutz	22,0	3,1	-	-	-	-	-	-	-	-	0,2	-	-
314	Gesundheitsschutz	1,7	7,5	-	-	0,1	0,3	4,6	0,2	0,1	0,5	22,0	-	-
32	Sport und Erholung	0,1	0,2	-	-	-	-	0,8	-	0,1	-	32,5	-	-
322	Sport	0,1	0,2	-	-	-	-	0,8	-	0,1	-	32,5	-	-
33	Umwelt, Naturschutz	65,8	39,8	-	-	-	-	5,4	-	2,7	5,2	35,8	-	-
331	Verwaltung	65,6	18,7	-	-	-	-	-	-	-	-	1,5	-	-
332	Maßnahmen	0,1	21,1	-	-	-	-	5,4	-	2,7	5,2	34,4	-	-

A. Gliederung der Ausgaben nach Funktionen und Ausgabengruppen - Mio. € - Hj. 2014

Baumaßnahmen	Erwerb von			Darlehen an			Zuweisungen und Zuschüsse für Investitionen an					Sonstige Ausgaben (besond. Finanzg. Ausg.)	Ausgaben insges.	F K Z
	beweglichem Vermögen	unbeweglichem Vermögen	Beteiligungen	Öffentl. Bereich		Sonstige Bereiche einschl. Gewährleistung	öffentlichen Bereich				Sonstige Bereiche			
				Gemeinden	Sonst. öffentl. Bereich		Bund, LAF	Länder	Gemeinden	Sonst. öffentl. Bereich				
16	17	18	19	20	21	22	23	24	25	26	27	28	29	30
57,8	14,2	-	-	-	-	18,7	-	-	3,2	-	9,2	-	564,6	18
20,4	2,7	-	-	-	-	-	-	-	0,6	-	2,3	-	254,7	181
-	-	-	-	-	-	-	-	-	-	-	0,6	-	34,5	182
10,2	8,6	-	-	-	-	-	-	-	-	-	-	-	93,6	183
-	-	-	-	-	-	-	-	-	-	-	-	-	16,2	185
-	-	-	-	-	-	-	-	-	0,4	-	-	-	5,6	186
-	0,2	-	-	-	-	18,7	-	-	2,3	-	6,3	-	53,6	187
27,2	2,8	-	-	-	-	-	-	-	-	-	-	-	106,3	188
18,9	0,7	-	-	-	-	-	-	-	2,2	0,3	12,0	-	162,1	19
0,5	0,7	-	-	-	-	-	-	-	2,2	0,3	12,0	-	34,7	195
18,4	-	-	-	-	-	-	-	-	-	-	-	-	127,3	199
6,4	1,8	-	-	-	-	5,5	-	-	292,4	-	75,7	-	4.323,4	2
6,4	1,3	-	-	-	-	-	-	-	-	-	-	-	123,0	21
6,4	1,3	-	-	-	-	-	-	-	-	-	-	-	123,0	219
-	-	-	-	-	-	-	-	-	-	-	-	-	40,3	22
-	-	-	-	-	-	-	-	-	-	-	-	-	40,3	223
-	-	-	-	-	-	-	-	-	-	-	-	-	-	227
-	-	-	-	-	-	-	-	-	-	-	8,0	-	353,0	23
-	-	-	-	-	-	-	-	-	-	-	-	-	96,2	232
-	-	-	-	-	-	-	-	-	-	-	-	-	129,0	233
-	-	-	-	-	-	-	-	-	-	-	8,0	-	30,4	235
-	-	-	-	-	-	-	-	-	-	-	-	-	0,6	236
-	-	-	-	-	-	-	-	-	-	-	-	-	96,8	237
-	-	-	-	-	-	-	-	-	1,7	-	8,9	-	91,0	24
-	-	-	-	-	-	-	-	-	-	-	-	-	3,9	241
-	-	-	-	-	-	-	-	-	-	-	-	-	1,5	243
-	-	-	-	-	-	-	-	-	-	-	-	-	63,3	244
-	-	-	-	-	-	-	-	-	-	-	7,0	-	12,3	246
-	-	-	-	-	-	-	-	-	1,7	-	1,9	-	10,1	249
-	-	-	-	-	-	-	-	-	-	-	4,0	-	361,4	25
-	-	-	-	-	-	-	-	-	-	-	-	-	340,0	252
-	-	-	-	-	-	-	-	-	-	-	4,0	-	21,4	253
-	-	-	-	-	-	-	-	-	0,9	-	5,3	-	79,9	26
-	-	-	-	-	-	-	-	-	0,9	-	5,1	-	24,3	261
-	-	-	-	-	-	-	-	-	-	-	-	-	-	262
-	-	-	-	-	-	-	-	-	-	-	0,2	-	37,8	263
-	-	-	-	-	-	-	-	-	-	-	-	-	16,9	265
-	-	-	-	-	-	-	-	-	-	-	-	-	1,0	266
-	-	-	-	-	-	-	-	-	289,8	-	-	-	1.678,6	27
-	-	-	-	-	-	-	-	-	289,8	-	-	-	1.678,6	271
-	0,6	-	-	-	-	-	-	-	-	-	-	-	809,2	28
-	-	-	-	-	-	-	-	-	-	-	-	-	643,6	286
-	0,6	-	-	-	-	-	-	-	-	-	-	-	165,6	287
-	-	-	-	-	-	5,5	-	-	-	-	49,5	-	787,0	29
-	-	-	-	-	-	5,5	-	-	-	-	49,5	-	787,0	291
7,9	5,4	-	-	-	-	-	-	-	49,2	0,8	545,2	-	1.234,8	3
7,3	1,9	-	-	-	-	-	-	-	27,0	-	504,1	-	976,8	31
7,0	1,9	-	-	-	-	-	-	-	-	-	-	-	138,5	311
0,4	-	-	-	-	-	-	-	-	25,0	-	502,0	-	771,7	312
-	-	-	-	-	-	-	-	-	-	-	-	-	25,3	313
-	-	-	-	-	-	-	-	-	2,0	-	2,1	-	41,2	314
-	-	-	-	-	-	-	-	-	1,5	-	9,5	-	44,6	32
-	-	-	-	-	-	-	-	-	1,5	-	9,5	-	44,6	322
0,5	3,1	-	-	-	-	-	-	-	20,7	0,8	31,6	-	211,5	33
0,5	2,8	-	-	-	-	-	-	-	0,1	-	0,2	-	89,3	331
-	0,3	-	-	-	-	-	-	-	20,6	0,8	31,4	-	122,1	332

A. Gliederung der Ausgaben nach Funktionen und Ausgabengruppen - Mio. € - Hj. 2014

Baumaßnahmen	Erwerb von			Darlehen an			Zuweisungen und Zuschüsse für Investitionen an					Sonstige Ausgaben (besond. Finanzg. Ausg.)	Ausgaben insges.	F K Z
	beweglichem Vermögen	unbeweglichem Vermögen	Beteiligungen	Öffentl. Bereich		Sonstige Bereiche einschl. Gewährleistung	öffentlichen Bereich				Sonstige Bereiche			
				Gemeinden	Sonst. öffentl. Bereich		Bund, LAF	Länder	Gemeinden	Sonst. öffentl. Bereich				
16	17	18	19	20	21	22	23	24	25	26	27	28	29	30
-	0,4	-	-	-	-	-	-	-	-	-	-	-	2,0	34
-	0,4	-	-	-	-	-	-	-	-	-	-	-	2,0	342
0,9	3,4	-	-	0,3	-	90,3	-	-	128,5	-	19,0	-	412,3	4
-	-	-	-	-	-	90,3	-	-	-	-	19,0	-	133,2	41
-	-	-	-	-	-	90,3	-	-	-	-	19,0	-	133,2	411
-	-	-	-	-	-	-	-	-	-	-	-	-	-	419
0,9	3,4	-	-	0,3	-	-	-	-	128,5	-	-	-	279,1	42
0,9	3,4	-	-	-	-	-	-	-	-	-	-	-	145,2	421
-	-	-	-	-	-	-	-	-	-	-	-	-	5,1	422
-	-	-	-	0,3	-	-	-	-	128,5	-	-	-	128,8	423
-	-	-	-	-	-	-	-	-	-	-	-	-	-	43
-	-	-	-	-	-	-	-	-	-	-	-	-	-	431
4,7	5,7	-	-	-	-	-	-	-	22,8	46,0	178,7	-	1.030,1	5
4,7	4,4	-	-	-	-	-	-	-	-	-	-	-	368,6	51
4,0	4,4	-	-	-	-	-	-	-	-	-	-	-	348,5	511
0,7	-	-	-	-	-	-	-	-	-	-	-	-	20,2	512
-	1,4	-	-	-	-	-	-	-	22,8	46,0	164,3	-	624,0	52
-	-	-	-	-	-	-	-	-	22,8	46,0	164,1	-	536,3	521
-	-	-	-	-	-	-	-	-	-	-	-	-	9,4	522
-	1,4	-	-	-	-	-	-	-	-	-	0,2	-	78,2	523
-	-	-	-	-	-	-	-	-	-	-	14,4	-	37,5	53
-	-	-	-	-	-	-	-	-	-	-	14,4	-	35,9	531
-	-	-	-	-	-	-	-	-	-	-	-	-	1,6	532
99,4	4,7	1,2	15,0	-	-	10,0	-	-	229,8	2,3	206,9	-	1.199,8	6
6,1	1,8	-	-	-	-	-	-	-	-	-	-	-	90,6	61
6,1	1,8	-	-	-	-	-	-	-	-	-	-	-	90,6	611
91,3	2,8	1,2	-	-	-	-	-	-	26,5	0,2	1,5	-	188,1	62
85,7	2,5	1,2	-	-	-	-	-	-	26,5	0,2	1,5	-	176,8	623
5,7	0,3	-	-	-	-	-	-	-	-	-	-	-	11,3	624
-	-	-	-	-	-	-	-	-	-	-	0,1	-	6,8	63
-	-	-	-	-	-	-	-	-	-	-	0,1	-	2,7	634
-	-	-	-	-	-	-	-	-	-	-	-	-	4,1	635
2,0	-	-	-	-	-	-	-	-	85,5	2,2	31,1	-	128,9	64
-	-	-	-	-	-	-	-	-	-	-	15,3	-	22,3	642
-	-	-	-	-	-	-	-	-	-	-	-	-	-	643
2,0	-	-	-	-	-	-	-	-	2,1	0,9	-	-	5,0	644
-	-	-	-	-	-	-	-	-	83,5	1,2	15,8	-	100,5	645
-	-	-	-	-	-	-	-	-	-	-	-	-	-	646
-	-	-	-	-	-	-	-	-	-	-	-	-	1,1	649
-	-	-	-	-	-	-	-	-	8,8	-	10,2	-	41,1	65
-	-	-	-	-	-	-	-	-	1,5	-	-	-	14,9	651
-	-	-	-	-	-	-	-	-	7,3	-	10,2	-	26,2	652
-	-	-	-	-	-	-	-	-	-	-	-	-	385,0	66
-	-	-	-	-	-	-	-	-	-	-	-	-	385,0	661
-	0,1	-	15,0	-	-	10,0	-	-	-	-	-	-	59,8	68
-	0,1	-	15,0	-	-	10,0	-	-	-	-	-	-	59,8	681
-	-	-	-	-	-	-	-	-	108,9	-	163,9	-	299,5	69
-	-	-	-	-	-	-	-	-	-	-	160,2	-	160,9	691
-	-	-	-	-	-	-	-	-	108,9	-	3,7	-	138,0	692
-	-	-	-	-	-	-	-	-	-	-	-	-	0,7	693

A. Gliederung der Ausgaben nach Funktionen und Ausgabengruppen - Mio. € - Hj. 2014

F K Z	Aufgabenbereich	Per- sonal- ausgaben	Sächl. Verwal- tungs- ausgaben	Zins/ Til- gungs- ausgaben	Zuweisungen und Zuschüsse mit Ausnahme für Investitionen							Schuldendiensthilfen		
					Öffentlicher Bereich				Renten, Unter- st. usw.	Unter- nehmen	Sonstige	Öff. Bereich		sonst. Berei- che
					Bund, LAF	Länder	Gemein- den	Sonst. öffentl. Bereich				Gemein- den	Sonst. öffentl. Bereich	
1	2	3	4	5	6	7	8	9	10	11	12	13	14	15
7	Verkehr, Nachrichten	162,8	138,2	-	-	-	80,9	-	-	961,7	3,1	-	-	-
71	Verwaltung	113,8	9,5	-	-	-	-	-	-	-	-	-	-	-
711	Straßen-, Brückenbau	113,8	9,5	-	-	-	-	-	-	-	-	-	-	-
72	Straßen	48,9	47,3	-	-	-	-	-	-	-	0,7	-	-	-
721	Bundesautobahnen	-	-	-	-	-	-	-	-	-	-	-	-	-
722	Bundesstraßen	-	-	-	-	-	-	-	-	-	-	-	-	-
723	Landesstraßen	48,9	47,0	-	-	-	-	-	-	-	-	-	-	-
724	Kreisstraßen	-	-	-	-	-	-	-	-	-	-	-	-	-
725	Gemeindestraßen	-	-	-	-	-	-	-	-	-	-	-	-	-
729	Sonst. Straßenverkehr	-	0,3	-	-	-	-	-	-	-	0,7	-	-	-
73	Wasserstraßen, Häfen	-	-	-	-	-	-	-	-	-	-	-	-	-
731	Wasserstraßen, Häfen	-	-	-	-	-	-	-	-	-	-	-	-	-
74	Öff. Pers.Nahverkehr	-	1,5	-	-	-	80,8	-	-	961,7	2,4	-	-	-
741	Öff. Pers.Nahverkehr	-	1,2	-	-	-	80,8	-	-	959,5	2,0	-	-	-
742	Eisenbahnen	-	0,3	-	-	-	-	-	-	2,2	0,4	-	-	-
75	Luftfahrt	-	79,8	-	-	-	-	-	-	-	-	-	-	-
751	Luftfahrt	-	79,8	-	-	-	-	-	-	-	-	-	-	-
79	Sonst. Verkehrswesen	-	0,1	-	-	-	0,1	-	-	-	-	-	-	-
791	Sonst. Verkehrswesen	-	0,1	-	-	-	0,1	-	-	-	-	-	-	-
8	Finanzwirtschaft	984,3	15,0	1.048,3	-	4.200,2	4.900,8	-	-	-	0,8	-	-	-
81	Grund-, Kapitalvermögen	-	10,7	-	-	-	-	-	-	-	0,8	-	-	-
811	Grundvermögen	-	10,7	-	-	-	-	-	-	-	0,8	-	-	-
812	Kapitalvermögen	-	-	-	-	-	-	-	-	-	-	-	-	-
813	Sondervermögen	-	-	-	-	-	-	-	-	-	-	-	-	-
82	Steuern, Finanzzuweis.	-	0,6	-	-	4.200,0	4.900,8	-	-	-	-	-	-	-
821	Steuern, Finanzzuweis.	-	0,6	-	-	4.200,0	4.900,8	-	-	-	-	-	-	-
83	Schulden	-	-	1.048,3	-	-	-	-	-	-	-	-	-	-
831	Schulden	-	-	1.048,3	-	-	-	-	-	-	-	-	-	-
84	Beihilfen, Unterstützungen	632,8	-	-	-	-	-	-	-	-	-	-	-	-
841	Beihilfen, Unterstützungen	632,8	-	-	-	-	-	-	-	-	-	-	-	-
85	Rücklagen	1,2	-	-	-	-	-	-	-	-	-	-	-	-
851	Rücklagen	1,2	-	-	-	-	-	-	-	-	-	-	-	-
86	Sonstiges	2,4	3,7	-	-	0,2	-	-	-	-	-	-	-	-
861	Sonstiges	2,4	3,7	-	-	0,2	-	-	-	-	-	-	-	-
88	Globalposten	347,8	-	-	-	-	-	-	-	-	-	-	-	-
881	Globalposten	347,8	-	-	-	-	-	-	-	-	-	-	-	-
89	Verrechnungen	-	-	-	-	-	-	-	-	-	-	-	-	-
891	Verrechnungen	-	-	-	-	-	-	-	-	-	-	-	-	-
		20.090,3	2.796,4	1.048,3	48,9	4.252,4	9.195,6	65,0	961,4	2.290,8	2.386,2	-	-	33,1

A. Gliederung der Ausgaben nach Funktionen und Ausgabengruppen - Mio. € - Hj. 2014

Baumaßnahmen	Erwerb von			Darlehen an			Zuweisungen und Zuschüsse für Investitionen an					Sonstige Ausgaben (besond. Finanzg. Ausg.)	Ausgaben insges.	F K Z
	beweglichem Vermögen	unbeweglichem Vermögen	Beteiligungen	Öffentl. Bereich		Sonstige Bereiche einschl. Gewährleistung	öffentlichen Bereich				Sonstige Bereiche			
				Gemeinden	Sonst. öffentl. Bereich		Bund, LAF	Länder	Gemeinden	Sonst. öffentl. Bereich				
16	17	18	19	20	21	22	23	24	25	26	27	28	29	30
275,6	9,0	8,0	3,8	-	-	15,0	6,2	-	689,6	-	160,7	-	2.514,4	7
4,0	0,5	-	-	-	-	-	-	-	-	-	-	-	127,9	71
4,0	0,5	-	-	-	-	-	-	-	-	-	-	-	127,9	711
271,5	5,4	8,0	-	-	-	-	-	-	449,1	-	-	-	831,0	72
27,6	-	-	-	-	-	-	-	-	-	-	-	-	27,6	721
16,3	-	-	-	-	-	-	-	-	-	-	-	-	16,3	722
226,5	5,4	8,0	-	-	-	-	-	-	-	-	-	-	335,9	723
1,1	-	-	-	-	-	-	-	-	-	-	-	-	1,1	724
-	-	-	-	-	-	-	-	-	449,1	-	-	-	449,1	725
-	-	-	-	-	-	-	-	-	-	-	-	-	1,0	729
-	-	-	-	-	-	-	6,2	-	-	-	-	-	6,2	73
-	-	-	-	-	-	-	6,2	-	-	-	-	-	6,2	731
-	-	-	-	-	-	15,0	-	-	240,4	-	155,7	-	1.457,5	74
-	-	-	-	-	-	15,0	-	-	240,4	-	150,7	-	1.449,6	741
-	-	-	-	-	-	-	-	-	-	-	5,0	-	7,9	742
-	3,1	-	3,8	-	-	-	-	-	-	-	0,6	-	87,2	75
-	3,1	-	3,8	-	-	-	-	-	-	-	0,6	-	87,2	751
-	-	-	-	-	-	-	-	-	0,1	-	4,4	-	4,7	79
-	-	-	-	-	-	-	-	-	0,1	-	4,4	-	4,7	791
7,0	0,3	-	-	-	-	1,8	13,5	-	315,0	-	-	485,9	11.973,0	8
6,5	-	-	-	-	-	1,8	13,5	-	-	-	-	-	33,4	81
6,5	-	-	-	-	-	-	-	-	-	-	-	-	18,1	811
-	-	-	-	-	-	1,8	-	-	-	-	-	-	1,8	812
-	-	-	-	-	-	-	13,5	-	-	-	-	-	13,5	813
-	-	-	-	-	-	-	-	-	315,0	-	-	-	9.416,4	82
-	-	-	-	-	-	-	-	-	315,0	-	-	-	9.416,4	821
-	-	-	-	-	-	-	-	-	-	-	-	-	1.048,3	83
-	-	-	-	-	-	-	-	-	-	-	-	-	1.048,3	831
-	-	-	-	-	-	-	-	-	-	-	-	-	632,8	84
-	-	-	-	-	-	-	-	-	-	-	-	-	632,8	841
-	-	-	-	-	-	-	-	-	-	-	-	668,7	669,9	85
-	-	-	-	-	-	-	-	-	-	-	-	668,7	669,9	851
0,5	0,3	-	-	-	-	-	-	-	-	-	-	-	7,1	86
0,5	0,3	-	-	-	-	-	-	-	-	-	-	-	7,1	861
-	-	-	-	-	-	-	-	-	-	-	-	-297,7	50,1	88
-	-	-	-	-	-	-	-	-	-	-	-	-297,7	50,1	881
-	-	-	-	-	-	-	-	-	-	-	-	115,0	115,0	89
-	-	-	-	-	-	-	-	-	-	-	-	115,0	115,0	891
1.197,6	348,1	10,2	18,8	0,3	-	298,4	19,7	-	2.140,1	63,3	1.641,9	326,3	49.233,2	

Freistaat Bayern

Nachtragshaushaltsplan

2013/2014

Einzelplan 03 A

für den Geschäftsbereich
des Bayerischen Staatsministeriums
des Innern

03 03 Allgemeine Bewilligungen

Titel	FKZ	Zweckbestimmung	A	Bisher. Soll	A	Bisher. Soll	A	Soll 2012
			B	+/-	B	+/-	B	Ist 2011
			C	Neues Soll	C	Neues Soll	C	Ist 2010
			2013		2014			
			Tsd. €		Tsd. €		Tsd. €	
1	2	3	4		5		6	
Ausgaben								
Ausgaben für Zuweisungen und Zuschüsse mit Ausnahme für Investitionen								
<u>681 01-3</u>	153	Prämie für die berufliche Weiterbildung zum Meister und gleichgestellten Abschlüssen	A		A		A	
			B	+300,0	B	+400,0	B	
			C	300,0	C	400,0	C	
Gesamtausgaben			A	161.816,5	A	149.177,1	A	49.489,5
			B	+300,0	B	+400,0	B	79.493,1
			C	162.116,5	C	149.577,1	C	59.273,1

Erläuterungen

Zu 03 03/681 01

Prämie von 1.000 € im Bereich der beruflichen Weiterbildung zum Meister und gleichgestellten Abschlüssen. Die Prämie wird ab 01.09.2013 im Rahmen einer freiwilligen Leistung gewährt.

03 03 Allgemeine Bewilligungen

Titel	FKZ	Zweckbestimmung	A	Bisher. Soll	A	Bisher. Soll	A	Soll 2012
			B	+/-	B	+/-	B	Ist 2011
			C	Neues Soll	C	Neues Soll	C	Ist 2010
				2013		2014		
				Tsd. €		Tsd. €		Tsd. €
1	2	3		4		5		6
		Abschluss						
		Verwaltungseinnahmen, Einnahmen aus Schuldendienst u. dgl.	A	2,0	A	2,0	A	2,0
			B	-	B	-	B	-
			C	2,0	C	2,0	C	140,0
		Einnahmen aus Zuweisungen und Zuschüssen mit Ausnahme für Investitionen	A	20.181,1	A	11.942,8	A	333,8
			B	-	B	-	B	387,8
			C	20.181,1	C	11.942,8	C	2.220,9
		Einnahmen aus Schuldenaufnahmen, aus Zuweisungen und Zuschüssen für Investitionen, besondere Finanzierungseinnahmen	A	-	A	-	A	-
			B	-	B	-	B	5.624,9
			C	-	C	-	C	7.479,0
		Gesamteinnahmen	A	20.183,1	A	11.944,8	A	335,8
			B	-	B	-	B	6.012,7
			C	20.183,1	C	11.944,8	C	9.839,9
		Personalausgaben	A	2.628,1	A	2.683,1	A	2.950,8
			B	-	B	-	B	956,3
			C	2.628,1	C	2.683,1	C	446,4
		Sächliche Verwaltungsausgaben	A	30.520,4	A	39.666,5	A	10.382,1
			B	-	B	-	B	20.317,4
			C	30.520,4	C	39.666,5	C	13.327,2
		Ausgaben für Zuweisungen und Zuschüsse mit Ausnahme für Investitionen	A	38.756,9	A	26.942,6	A	9.663,0
			B	+300,0	B	+400,0	B	19.010,1
			C	39.056,9	C	27.342,6	C	28.615,1
		Baumaßnahmen	A	31.866,1	A	11.312,0	A	-
			B	-	B	-	B	35.447,3
			C	31.866,1	C	11.312,0	C	11.255,7
		Sonstige Sachinvestitionen	A	28.956,0	A	30.203,9	A	8.181,6
			B	-	B	-	B	441,5
			C	28.956,0	C	30.203,9	C	4.019,1
		Investitionsförderungsmaßnahmen	A	29.089,0	A	38.369,0	A	18.312,0
			B	-	B	-	B	3.320,5
			C	29.089,0	C	38.369,0	C	1.609,7
		Gesamtausgaben	A	161.816,5	A	149.177,1	A	49.489,5
			B	+300,0	B	+400,0	B	79.493,1
			C	162.116,5	C	149.577,1	C	59.273,1
		Zuschuss	A	141.633,4	A	137.232,3	A	49.153,7
			B	+300,0	B	+400,0	B	73.480,3
			C	141.933,4	C	137.632,3	C	49.433,2

Epl. 03A Staatsministerium des Innern - Allgemeine Innere Verwaltung -

Titel	FKZ	Zweckbestimmung	A	Bisher. Soll	A	Bisher. Soll	A	Soll 2012
			B	+/-	B	+/-	B	Ist 2011
			C	Neues Soll	C	Neues Soll	C	Ist 2010
				2013		2014		
				Tsd. €		Tsd. €		Tsd. €
1	2	3		4		5		6
		Abschluss Epl. 03A						
		Verwaltungseinnahmen, Einnahmen aus Schuldendienst u. dgl.	A	427.823,6	A	427.906,1	A	415.416,0
			B	-	B	-	B	442.505,0
			C	427.823,6	C	427.906,1	C	432.222,3
		Einnahmen aus Zuweisungen und Zuschüssen mit Ausnahme für Investitionen	A	22.707,0	A	14.271,7	A	2.755,2
			B	-	B	-	B	68.622,1
			C	22.707,0	C	14.271,7	C	8.709,8
		Einnahmen aus Schuldenaufnahmen, aus Zuweisungen und Zuschüssen für Investitionen, besondere Finanzierungseinnahmen	A	28.557,0	A	29.568,0	A	27.753,6
			B	-	B	-	B	31.558,3
			C	28.557,0	C	29.568,0	C	32.452,4
		Gesamteinnahmen	A	479.087,6	A	471.745,8	A	445.924,8
			B	-	B	-	B	542.685,4
			C	479.087,6	C	471.745,8	C	473.384,5
		Personalausgaben	A	3.162.724,9	A	3.238.201,4	A	3.049.415,9
			B	-	B	-	B	2.895.063,4
			C	3.162.724,9	C	3.238.201,4	C	2.837.737,0
		Sächliche Verwaltungsausgaben	A	360.619,1	A	370.102,5	A	315.400,8
			B	-	B	-	B	311.289,7
			C	360.619,1	C	370.102,5	C	296.951,5
		Verpflichtungsermächtigung 2013 Tsd. €		40.066,0				
		Verpflichtungsermächtigung 2014 Tsd. €		26.214,9				
		Ausgaben für Zuweisungen und Zuschüsse mit Ausnahme für Investitionen	A	55.839,5	A	51.420,7	A	25.137,6
			B	+300,0	B	+400,0	B	46.968,2
			C	56.139,5	C	51.820,7	C	40.784,0
		Verpflichtungsermächtigung 2013 Tsd. €		25.971,0				
		Baumaßnahmen	A	102.723,6	A	79.933,8	A	69.647,1
			B	-	B	-	B	113.336,4
			C	102.723,6	C	79.933,8	C	74.051,7
		Verpflichtungsermächtigung 2013 Tsd. €		51.100,0				
		Verpflichtungsermächtigung 2014 Tsd. €		53.465,0				
		Sonstige Sachinvestitionen	A	78.666,4	A	75.539,6	A	62.110,3
			B	-	B	-	B	47.124,6
			C	78.666,4	C	75.539,6	C	97.921,9
		Verpflichtungsermächtigung 2013 Tsd. €		35.997,2				
		Verpflichtungsermächtigung 2014 Tsd. €		26.734,2				
		Investitionsförderungsmaßnahmen	A	88.145,9	A	98.902,8	A	71.289,9
			B	-	B	-	B	40.636,6
			C	88.145,9	C	98.902,8	C	47.638,6
		Verpflichtungsermächtigung 2013 Tsd. €		54.119,9				
		Verpflichtungsermächtigung 2014 Tsd. €		39.800,0				

Epl. 03A Staatsministerium des Innern - Allgemeine Innere Verwaltung -

Titel	FKZ	Zweckbestimmung	A	Bisher. Soll	A	Bisher. Soll	A	Soll 2012	
			B	+/-	B	+/-	B	Ist 2011	
			C	Neues Soll	C	Neues Soll	C	Ist 2010	
			2013			2014			
			Tsd. €			Tsd. €			
1	2	3	4			5			6
		Besondere Finanzierungsausgaben	A	-3.637,1	A	-3.577,9	A	-4.572,8	
			B	-	B	-	B	5.862,8	
			C	-3.637,1	C	-3.577,9	C	16.292,8	
		Gesamtausgaben	A	3.845.082,3	A	3.910.522,9	A	3.588.428,8	
			B	+300,0	B	+400,0	B	3.460.281,6	
			C	3.845.382,3	C	3.910.922,9	C	3.411.377,5	
		Verpflichtungsermächtigung 2013 Tsd. €		207.254,1					
		Verpflichtungsermächtigung 2014 Tsd. €		146.214,1					
		Zuschuss	A	3.365.994,7	A	3.438.777,1	A	3.142.504,0	
			B	+300,0	B	+400,0	B	2.917.596,3	
			C	3.366.294,7	C	3.439.177,1	C	2.937.993,0	

Freistaat Bayern

Nachtragshaushaltsplan

2013/2014

Einzelplan 05

für den Geschäftsbereich
des Bayerischen Staatsministeriums
für Unterricht und Kultus

05 04 Allgemeine Bewilligungen - Unterricht und Erziehung (ohne Leistungen nach dem Bayer. Schulfinanzierungsgesetz)

Titel	FKZ	Zweckbestimmung	A	Bisher. Soll	A	Bisher. Soll	A	Soll 2012
			B	+/-	B	+/-	B	Ist 2011
			C	Neues Soll	C	Neues Soll	C	Ist 2010
			2013		2014			
			Tsd. €		Tsd. €		Tsd. €	
1	2	3	4		5		6	
Ausgaben								
Ausgaben für Zuweisungen und Zuschüsse mit Ausnahme für Investitionen								
681 08-9	153	Prämie für die berufliche Weiterbildung zum Meister und gleichgestellten Abschlüssen <i>Die Mittel sind übertragbar. Aus dem Ansatz können Zuschüsse zu den Kosten der Abschlussgebühren für die Ausbildung von Gebärdensprachdolmetschern bezahlt werden.</i>	A		A		A	
			B	+3.122,7	B	+8.600,0	B	
			C	3.122,7	C	8.600,0	C	
684 16-6	127	Leistungen zum Schulgeldausgleich bei privaten Berufsfachschulen für Altenpflege und Altenpflegehilfe <i>Die Mittel sind übertragbar. Die Titel 684 16, 684 17, 684 18 und 684 19 sind gegenseitig deckungsfähig.</i>	A	12.000,0	A	12.000,0	A	12.000,0
			B	+1.620,0	B	+4.455,0	B	10.031,7
			C	13.620,0	C	16.455,0	C	10.783,7
684 17-5	127	Leistungen zum Schulgeldausgleich bei privaten Berufsfachschulen für Kinderpflege <i>Die Mittel sind übertragbar. Vgl. Vermerk bei Tit. 684 16.</i>	A		A		A	
			B	+327,3	B	+900,0	B	
			C	327,3	C	900,0	C	
684 18-4	127	Leistungen zum Schulgeldausgleich bei privaten Fachakademien für Sozialpädagogik (Ausbildung zum Erzieher/zur Erzieherin) <i>Die Mittel sind übertragbar. Vgl. Vermerk bei Tit. 684 16.</i>	A		A		A	
			B	+980,0	B	+2.695,0	B	
			C	980,0	C	2.695,0	C	
684 19-3	127	Leistungen zum Schulgeldausgleich bei privaten Fachschulen für Heilerziehungspflege und Heilerziehungspflegehilfe <i>Die Mittel sind übertragbar. Vgl. Vermerk bei Tit. 684 16.</i>	A		A		A	
			B	+2.620,0	B	+7.200,0	B	
			C	2.620,0	C	7.200,0	C	
Titelgruppen								
69 Ausgaben für offene und gebundene Ganztagschulen								
<i>Vermerk unverändert.</i>								
429 69-2	129	Nichtaufteilbare Personalausgaben <i>Vermerk unverändert.</i>	A	27.188,0	A	32.722,0	A	21.264,0
			B	+1.100,0	B	+4.600,0	B	
			C	28.288,0	C	37.322,0	C	
Summe der Titelgruppe			A	121.401,3	A	129.385,8	A	112.026,5
			B	+1.100,0	B	+4.600,0	B	87.919,0
			C	122.501,3	C	133.985,8	C	73.164,3
Gesamtausgaben								
			A	368.278,9	A	342.141,5	A	345.533,3
			B	+9.770,0	B	+28.450,0	B	209.670,3
			C	378.048,9	C	370.591,5	C	217.689,3

Erläuterungen

Zu 05 04/681 08

Prämie von 1.000 € im Bereich der beruflichen Weiterbildung zum Meister und gleichgestellten Abschlüssen. Die Prämie wird im Rahmen einer freiwilligen Leistung ab 01.09.2013 gewährt.

Zu 05 04/684 16

Mit den veranschlagten Ausgabemitteln soll den privaten Berufsfachschulen für Altenpflege und Altenpflegehilfe ermöglicht werden, auf eine Schulgelderhebung zu verzichten.

Zu 05 04/684 17

Mit den veranschlagten Ausgabemitteln soll den privaten Berufsfachschulen für Kinderpflege ermöglicht werden, auf eine Schulgelderhebung zu verzichten.

Zu 05 04/684 18

Mit den veranschlagten Ausgabemitteln soll den privaten Fachakademien für Sozialpädagogik ermöglicht werden, auf eine Schulgelderhebung zu verzichten.

Zu 05 04/684 19

Mit den veranschlagten Ausgabemitteln soll den privaten Fachschulen für Heilerziehungspflege und Heilerziehungspflegehilfe ermöglicht werden, auf eine Schulgelderhebung zu verzichten.

Zu 05 04/429 69

Die Mittel für die Drittkräfte in der gebundenen Ganztagschule werden in den Jahrgangsstufen 1 und 2 angehoben, um eine Qualitätssteigerung im Anschluss an die Schnittstelle Kindertagesstätte - Grundschule zu erzielen.

05 04 Allgemeine Bewilligungen - Unterricht und Erziehung (ohne Leistungen nach dem Bayer. Schulfinanzierungsgesetz)

Titel	FKZ	Zweckbestimmung	A Bisher. Soll +/-		A Bisher. Soll +/-		A Soll 2012	
			B Neues Soll 2013	C Tsd. €	B Neues Soll 2014	C Tsd. €	B Ist 2011	C Ist 2010
1	2	3	4		5		6	
		Abschluss						
		Verwaltungseinnahmen, Einnahmen aus Schuldendienst u. dgl.	A 3.135,0	A 3.135,0	A 3.135,0	A 3.135,0	A 3.135,0	A 3.135,0
			B -	B -	B -	B -	B 3.674,1	B 3.674,1
			C 3.135,0	C 3.135,0	C 3.135,0	C 3.135,0	C 4.352,0	C 4.352,0
		Einnahmen aus Zuweisungen und Zuschüssen mit Ausnahme für Investitionen	A 44.235,4	A 47.871,7	A 47.871,7	A 47.871,7	A 36.877,0	A 36.877,0
			B -	B -	B -	B -	B 28.190,0	B 28.190,0
			C 44.235,4	C 47.871,7	C 47.871,7	C 47.871,7	C 22.086,4	C 22.086,4
		Einnahmen aus Schuldenaufnahmen, aus Zuweisungen und Zuschüssen für Investitionen, besondere Finanzierungseinnahmen	A -	A -	A -	A -	A -	A -
			B -	B -	B -	B -	B 17.692,7	B 17.692,7
			C -	C -	C -	C -	C 33.444,6	C 33.444,6
		Gesamteinnahmen	A 47.370,4	A 51.006,7	A 51.006,7	A 51.006,7	A 40.012,0	A 40.012,0
			B -	B -	B -	B -	B 49.556,8	B 49.556,8
			C 47.370,4	C 51.006,7	C 51.006,7	C 51.006,7	C 59.883,0	C 59.883,0
		Personalausgaben	A 157.266,7	A 133.730,4	A 133.730,4	A 133.730,4	A 142.897,3	A 142.897,3
			B +1.100,0	B +4.600,0	B +4.600,0	B +4.600,0	B 4.520,9	B 4.520,9
			C 158.366,7	C 138.330,4	C 138.330,4	C 138.330,4	C 4.623,3	C 4.623,3
		Sächliche Verwaltungsausgaben	A 9.795,9	A 8.652,1	A 8.652,1	A 8.652,1	A 9.264,1	A 9.264,1
			B -	B -	B -	B -	B 6.368,7	B 6.368,7
			C 9.795,9	C 8.652,1	C 8.652,1	C 8.652,1	C 7.171,3	C 7.171,3
		Ausgaben für Zuweisungen und Zuschüsse mit Ausnahme für Investitionen	A 179.991,4	A 181.184,1	A 181.184,1	A 181.184,1	A 173.772,0	A 173.772,0
			B +8.670,0	B +23.850,0	B +23.850,0	B +23.850,0	B 163.524,2	B 163.524,2
			C 188.661,4	C 205.034,1	C 205.034,1	C 205.034,1	C 150.147,5	C 150.147,5
		Sonstige Sachinvestitionen	A 15,0	A 15,0	A 15,0	A 15,0	A 15,0	A 15,0
			B -	B -	B -	B -	B 7,2	B 7,2
			C 15,0	C 15,0	C 15,0	C 15,0	C 22,7	C 22,7
		Investitionsförderungsmaßnahmen	A 21.209,9	A 18.559,9	A 18.559,9	A 18.559,9	A 19.584,9	A 19.584,9
			B -	B -	B -	B -	B 35.249,2	B 35.249,2
			C 21.209,9	C 18.559,9	C 18.559,9	C 18.559,9	C 55.724,4	C 55.724,4
		Gesamtausgaben	A 368.278,9	A 342.141,5	A 342.141,5	A 342.141,5	A 345.533,3	A 345.533,3
			B +9.770,0	B +28.450,0	B +28.450,0	B +28.450,0	B 209.670,3	B 209.670,3
			C 378.048,9	C 370.591,5	C 370.591,5	C 370.591,5	C 217.689,3	C 217.689,3
		Zuschuss	A 320.908,5	A 291.134,8	A 291.134,8	A 291.134,8	A 305.521,3	A 305.521,3
			B +9.770,0	B +28.450,0	B +28.450,0	B +28.450,0	B 160.113,5	B 160.113,5
			C 330.678,5	C 319.584,8	C 319.584,8	C 319.584,8	C 157.806,2	C 157.806,2

05 12 Öffentliche Grund- und Mittelschulen

Titel	FKZ	Zweckbestimmung	A Bisher. Soll +/-		A Bisher. Soll +/-		A Soll 2012	
			C Neues Soll 2013 Tsd. €	C Neues Soll 2014 Tsd. €	C Neues Soll 2014 Tsd. €	C Soll 2011 Ist 2011	C Soll 2010 Ist 2010	
1	2	3	4		5		6	
Ausgaben								
Personalausgaben								
428 14-2	114	Entgelte der Aushilfslehrkräfte im Arbeitnehmerverhältnis <i>Vermerk unverändert.</i>	A 8.019,5 B +6.800,0 C 14.819,5	A 4.669,2 B +19.210,0 C 23.879,2	A 11.145,8 B 19.364,6 C 16.216,8			
Titelgruppen								
52 Qualität Grundschule / Kindertageseinrichtungen <i>Titel der TG gegenseitig deckungsfähig und übertragbar.</i>								
428 52-5	114	Entgelte	A B +4.000,0 C 4.000,0	A B +12.000,0 C 12.000,0	A B C			
525 52-7	114	Fortbildung	A B C ---	A B C ---	A B C			
527 52-5	114	Reisekosten	A B C ---	A B C ---	A B C			
547 52-1	114	Nicht aufteilbare sächliche Verwaltungsausgaben	A B C ---	A B C ---	A B C			
Summe der Titelgruppe			A - B +4.000,0 C 4.000,0	A - B +12.000,0 C 12.000,0	A - B - C -			
Gesamtausgaben			A 2.317.066,8 B +10.800,0 C 2.327.866,8	A 2.371.615,7 B +31.210,0 C 2.402.825,7	A 2.200.604,2 B 2.075.303,2 C 2.076.974,7			

Erläuterungen

Zu 05 12/428 14

Die Mittel dienen zur Finanzierung von zusätzlichen Kapazitäten für den Ausbau der Vorkurse in den Kindertagesstätten sowie dem Ausbau der Deutschförderung in der Grundschule.

Zu 05 12/52

Maßnahmen zur Qualitätsverbesserung bei der Zusammenarbeit der Grundschulen mit Kindertageseinrichtungen.

05 12 Öffentliche Grund- und Mittelschulen

Titel	FKZ	Zweckbestimmung	A	Bisher. Soll	A	Bisher. Soll	A	Soll 2012
			B	+/-	B	+/-	B	Ist 2011
			C	Neues Soll	C	Neues Soll	C	Ist 2010
				2013		2014		
				Tsd. €		Tsd. €		Tsd. €
1	2	3		4		5		6
		Abschluss						
		Verwaltungseinnahmen, Einnahmen aus Schuldendienst u. dgl.	A	70,0	A	70,0	A	70,0
			B	-	B	-	B	70,2
			C	70,0	C	70,0	C	104,1
		Einnahmen aus Zuweisungen und Zuschüssen mit Ausnahme für Investitionen	A	900,0	A	900,0	A	900,0
			B	-	B	-	B	271,6
			C	900,0	C	900,0	C	283,3
		Gesamteinnahmen	A	970,0	A	970,0	A	970,0
			B	-	B	-	B	341,8
			C	970,0	C	970,0	C	387,4
		Personalausgaben	A	2.267.845,5	A	2.322.332,5	A	2.158.642,3
			B	+10.800,0	B	+31.210,0	B	2.054.272,4
			C	2.278.645,5	C	2.353.542,5	C	2.053.575,9
		Sächliche Verwaltungsausgaben	A	9.173,9	A	9.235,8	A	8.724,0
			B	-	B	-	B	7.805,6
			C	9.173,9	C	9.235,8	C	7.761,7
		Ausgaben für Zuweisungen und Zuschüsse mit Ausnahme für Investitionen	A	40.047,4	A	40.047,4	A	33.237,9
			B	-	B	-	B	13.225,2
			C	40.047,4	C	40.047,4	C	15.637,1
		Gesamtausgaben	A	2.317.066,8	A	2.371.615,7	A	2.200.604,2
			B	+10.800,0	B	+31.210,0	B	2.075.303,2
			C	2.327.866,8	C	2.402.825,7	C	2.076.974,7
		Zuschuss	A	2.316.096,8	A	2.370.645,7	A	2.199.634,2
			B	+10.800,0	B	+31.210,0	B	2.074.961,4
			C	2.326.896,8	C	2.401.855,7	C	2.076.587,3

Epl. 05 Staatsministerium für Unterricht und Kultus

Titel	FKZ	Zweckbestimmung	A Bisher. Soll +/-		A Bisher. Soll +/-		A Soll 2012	
			C Neues Soll 2013 Tsd. €	C Neues Soll 2014 Tsd. €	C Neues Soll 2014 Tsd. €	C Soll 2011 Ist 2011	C Soll 2010 Ist 2010	
1	2	3	4	5	5	6	6	6
		Abschluss Epl. 05						
		Verwaltungseinnahmen, Einnahmen aus Schuldendienst u. dgl.	A 15.732,6 B - C 15.732,6	A 15.766,4 B - C 15.766,4	A 15.818,2 B 20.266,8 C 20.485,0			
		Einnahmen aus Zuweisungen und Zuschüssen mit Ausnahme für Investitionen	A 53.309,3 B - C 53.309,3	A 57.945,9 B - C 57.945,9	A 44.583,6 B 36.163,6 C 37.242,8			
		Einnahmen aus Schuldenaufnahmen, aus Zuweisungen und Zuschüssen für Investitionen, besondere Finanzierungseinnahmen	A - B - C -	A - B - C -	A - B 21.030,8 C 34.448,9			
		Gesamteinnahmen	A 69.041,9 B - C 69.041,9	A 73.712,3 B - C 73.712,3	A 60.401,8 B 77.461,2 C 92.176,6			
		Personalausgaben	A 8.422.742,3 B +11.900,0 C 8.434.642,3	A 8.665.768,4 B +35.810,0 C 8.701.578,4	A 7.922.001,4 B 7.473.428,3 C 7.359.471,9			
		Verpflichtungsermächtigung 2013 Tsd. € 4.830,0 Verpflichtungsermächtigung 2014 Tsd. € 4.330,0						
		Sächliche Verwaltungsausgaben	A 67.101,6 B - C 67.101,6	A 66.499,6 B - C 66.499,6	A 64.221,7 B 59.290,0 C 63.692,4			
		Verpflichtungsermächtigung 2013 Tsd. € 1.500,0 Verpflichtungsermächtigung 2014 Tsd. € 4.100,0						
		Ausgaben für Zuweisungen und Zuschüsse mit Ausnahme für Investitionen	A 1.964.227,3 B +8.670,0 C 1.972.897,3	A 2.008.802,1 B +23.850,0 C 2.032.652,1	A 1.868.309,3 B 1.817.324,9 C 1.786.989,2			
		Verpflichtungsermächtigung 2013 Tsd. € 940,0 Verpflichtungsermächtigung 2014 Tsd. € 940,0						
		Baumaßnahmen	A 39.352,6 B - C 39.352,6	A 34.050,8 B - C 34.050,8	A 29.786,0 B 26.584,1 C 28.372,7			
		Verpflichtungsermächtigung 2013 Tsd. € 30.500,0 Verpflichtungsermächtigung 2014 Tsd. € 30.500,0						
		Sonstige Sachinvestitionen	A 3.274,1 B - C 3.274,1	A 3.198,0 B - C 3.198,0	A 2.993,4 B 2.096,5 C 1.715,6			
		Verpflichtungsermächtigung 2013 Tsd. € 100,0 Verpflichtungsermächtigung 2014 Tsd. € 100,0						
		Investitionsförderungsmaßnahmen	A 81.909,9 B - C 81.909,9	A 77.879,3 B - C 77.879,3	A 77.589,9 B 86.092,6 C 120.624,3			
		Verpflichtungsermächtigung 2013 Tsd. € 11.718,9 Verpflichtungsermächtigung 2014 Tsd. € 12.718,9						

Epl. 05 Staatsministerium für Unterricht und Kultus

Titel	FKZ	Zweckbestimmung	A	Bisher. Soll	A	Bisher. Soll	A	Soll 2012
			B	+/-	B	+/-	B	Ist 2011
			C	Neues Soll	C	Neues Soll	C	Ist 2010
			2013		2014			
			Tsd. €		Tsd. €		Tsd. €	
1	2	3	4		5		6	
		Besondere Finanzierungsausgaben	A	-57,0	A	315,4	A	-12.613,9
			B	-	B	-	B	2.815,2
			C	-57,0	C	315,4	C	49.056,3
		Gesamtausgaben	A	10.578.550,8	A	10.856.513,6	A	9.952.287,8
			B	+20.570,0	B	+59.660,0	B	9.467.631,5
			C	10.599.120,8	C	10.916.173,6	C	9.409.922,4
		Verpflichtungsermächtigung 2013 Tsd. €		49.588,9				
		Verpflichtungsermächtigung 2014 Tsd. €		52.688,9				
		Zuschuss	A	10.509.508,9	A	10.782.801,3	A	9.891.886,0
			B	+20.570,0	B	+59.660,0	B	9.390.170,3
			C	10.530.078,9	C	10.842.461,3	C	9.317.745,8

Freistaat Bayern

Nachtragshaushaltsplan

2013/2014

Einzelplan 07

für den Geschäftsbereich
des Bayerischen Staatsministeriums
für Wirtschaft, Infrastruktur, Verkehr
und Technologie

07 03 Allgemeine Wirtschaftsförderung

Titel	FKZ	Zweckbestimmung	A	Bisher. Soll	A	Bisher. Soll	A	Soll 2012	
			B	+/-	B	+/-	B	Ist 2011	
			C	Neues Soll	C	Neues Soll	C	Ist 2010	
			2013			2014			
			Tsd. €			Tsd. €			
1	2	3	4			5			6
Ausgaben									
Ausgaben für Zuweisungen und Zuschüsse mit Ausnahme für Investitionen									
681 01-4	153	Prämie für die berufliche Weiterbildung zum Meister und gleichgestellten Abschlüssen <i>Die Mittel sind übertragbar.</i>	A		A		A		
			B	+7.700,0	B	+19.000,0	B	230.012,9	
			C	7.700,0	C	19.000,0	C		
Gesamtausgaben			A	299.847,6	A	294.953,8	A	252.846,0	
			B	+7.700,0	B	+19.000,0	B	230.012,9	
			C	307.547,6	C	313.953,8	C	183.721,4	
Abschluss									
Verwaltungseinnahmen, Einnahmen aus Schuldendienst u. dgl.			A	-	A	-	A	-	
			B	-	B	-	B	714,2	
			C	-	C	-	C	547,2	
Einnahmen aus Zuweisungen und Zuschüssen mit Ausnahme für Investitionen			A	41.850,0	A	42.331,5	A	43.624,0	
			B	-	B	-	B	41.254,7	
			C	41.850,0	C	42.331,5	C	38.344,6	
Einnahmen aus Schuldenaufnahmen, aus Zuweisungen und Zuschüssen für Investitionen, besondere Finanzierungseinnahmen			A	-	A	-	A	-	
			B	-	B	-	B	54.700,3	
			C	-	C	-	C	15.474,2	
Gesamteinnahmen			A	41.850,0	A	42.331,5	A	43.624,0	
			B	-	B	-	B	96.669,2	
			C	41.850,0	C	42.331,5	C	54.366,0	
Sächliche Verwaltungsausgaben			A	137,0	A	137,0	A	137,0	
			B	-	B	-	B	175,6	
			C	137,0	C	137,0	C	367,1	
Ausgaben für Zuweisungen und Zuschüsse mit Ausnahme für Investitionen			A	191.112,9	A	192.403,2	A	173.970,5	
			B	+7.700,0	B	+19.000,0	B	144.508,9	
			C	198.812,9	C	211.403,2	C	140.722,4	
Investitionsförderungsmaßnahmen			A	108.597,7	A	102.413,6	A	78.738,5	
			B	-	B	-	B	85.328,4	
			C	108.597,7	C	102.413,6	C	42.631,9	
Gesamtausgaben			A	299.847,6	A	294.953,8	A	252.846,0	
			B	+7.700,0	B	+19.000,0	B	230.012,9	
			C	307.547,6	C	313.953,8	C	183.721,4	
Zuschuss			A	257.997,6	A	252.622,3	A	209.222,0	
			B	+7.700,0	B	+19.000,0	B	133.343,7	
			C	265.697,6	C	271.622,3	C	129.355,4	

Erläuterungen

Zu 07 03/681 01

Prämie von 1.000 € im Bereich der beruflichen Weiterbildung zum Meister und gleichgestellten Abschlüssen. Die Prämie wird im Rahmen einer freiwilligen Leistung ab 01.09.2013 gewährt.

Epl. 07 Staatsministerium für Wirtschaft, Infrastruktur, Verkehr und Technologie

Titel	FKZ	Zweckbestimmung	A	Bisher. Soll	A	Bisher. Soll	A	Soll 2012
			B	+/-	B	+/-	B	Ist 2011
			C	Neues Soll	C	Neues Soll	C	Ist 2010
			2013		2014		Tsd. €	
1	2	3	4		5		6	
Abschluss Epl. 07								
		Verwaltungseinnahmen, Einnahmen aus Schuldendienst u. dgl.	A	101.513,8	A	102.513,8	A	98.305,8
			B	-	B	-	B	131.741,3
			C	101.513,8	C	102.513,8	C	126.874,7
		Einnahmen aus Zuweisungen und Zuschüssen mit Ausnahme für Investitionen	A	1.119.366,2	A	1.136.047,7	A	1.105.323,5
			B	-	B	-	B	1.087.197,1
			C	1.119.366,2	C	1.136.047,7	C	1.068.987,1
		Einnahmen aus Schuldenaufnahmen, aus Zuweisungen und Zuschüssen für Investitionen, besondere Finanzierungseinnahmen	A	63.207,0	A	63.207,0	A	61.729,2
			B	-	B	-	B	122.862,9
			C	63.207,0	C	63.207,0	C	100.532,5
		Gesamteinnahmen	A	1.284.087,0	A	1.301.768,5	A	1.265.358,5
			B	-	B	-	B	1.341.801,3
			C	1.284.087,0	C	1.301.768,5	C	1.296.394,3
		Personalausgaben	A	71.144,7	A	72.720,4	A	67.004,5
			B	-	B	-	B	63.905,7
			C	71.144,7	C	72.720,4	C	62.693,3
		Sächliche Verwaltungsausgaben	A	96.080,3	A	95.833,5	A	89.745,9
			B	-	B	-	B	91.380,2
			C	96.080,3	C	95.833,5	C	87.564,0
		Verpflichtungsermächtigung 2013 Tsd. €		3.200,0				
		Verpflichtungsermächtigung 2014 Tsd. €		3.200,0				
		Ausgaben für Zuweisungen und Zuschüsse mit Ausnahme für Investitionen	A	1.245.035,9	A	1.200.926,2	A	1.203.184,3
			B	+7.700,0	B	+19.000,0	B	1.183.897,2
			C	1.252.735,9	C	1.219.926,2	C	1.160.080,4
		Verpflichtungsermächtigung 2013 Tsd. €		5.677.558,0				
		Verpflichtungsermächtigung 2014 Tsd. €		4.413.254,0				
		Baumaßnahmen	A	3.737,4	A	4.937,4	A	1.670,4
			B	-	B	-	B	974,1
			C	3.737,4	C	4.937,4	C	506,4
		Verpflichtungsermächtigung 2013 Tsd. €		5.300,0				
		Verpflichtungsermächtigung 2014 Tsd. €		8.300,0				
		Sonstige Sachinvestitionen	A	4.203,3	A	5.258,9	A	5.882,9
			B	-	B	-	B	8.467,9
			C	4.203,3	C	5.258,9	C	6.384,2
		Verpflichtungsermächtigung 2013 Tsd. €		7.000,0				
		Verpflichtungsermächtigung 2014 Tsd. €		7.000,0				
		Investitionsförderungsmaßnahmen	A	532.179,7	A	595.138,6	A	531.095,2
			B	-	B	-	B	357.597,3
			C	532.179,7	C	595.138,6	C	292.790,8
		Verpflichtungsermächtigung 2013 Tsd. €		842.400,0				
		Verpflichtungsermächtigung 2014 Tsd. €		294.700,0				

Epl. 07 Staatsministerium für Wirtschaft, Infrastruktur, Verkehr und Technologie

Titel	FKZ	Zweckbestimmung	A	Bisher. Soll	A	Bisher. Soll	A	Soll 2012	
			B	+/-	B	+/-	B	Ist 2011	
			C	Neues Soll	C	Neues Soll	C	Ist 2010	
			2013			2014			
			Tsd. €			Tsd. €			
1	2	3	4			5			6
		Besondere Finanzierungsausgaben	A	1.525,2	A	1.565,7	A	-271,4	
			B	-	B	-	B	487,8	
			C	1.525,2	C	1.565,7	C	654,9	
		Gesamtausgaben	A	1.953.906,5	A	1.976.380,7	A	1.898.311,8	
			B	+7.700,0	B	+19.000,0	B	1.706.710,3	
			C	1.961.606,5	C	1.995.380,7	C	1.610.674,1	
		Verpflichtungsermächtigung 2013 Tsd. €		6.535.458,0					
		Verpflichtungsermächtigung 2014 Tsd. €		4.726.454,0					
		Zuschuss	A	669.819,5	A	674.612,2	A	632.953,3	
			B	+7.700,0	B	+19.000,0	B	364.909,0	
			C	677.519,5	C	693.612,2	C	314.279,8	

Freistaat Bayern

Nachtragshaushaltsplan

2013/2014

Einzelplan 08

für den Geschäftsbereich
des Bayerischen Staatsministeriums
für Ernährung, Landwirtschaft und
Forsten

08 03 Allgemeine Bewilligungen - Bereich Landwirtschaft

Titel	FKZ	Zweckbestimmung	A Bisher. Soll B +/- C Neues Soll 2013 Tsd. €	A Bisher. Soll B +/- C Neues Soll 2014 Tsd. €	A Soll 2012 B Ist 2011 C Ist 2010 Tsd. €
1	2	3	4	5	6
		Ausgaben			
		Titelgruppen			
		79 - 80 Maßnahmen zur Förderung der Aus-, Fort- und Weiterbildung in der Land- und Forstwirtschaft			
		<i>Titel der TG übertragbar.</i>			
		<i>Gegenseitig deckungsfähig: 459 80, 532 80, 533 80, 534 80, 547 80, 681 80, 633 80, 684 80, 686 80, 883 80.</i>			
		<i>Einseitig deckungsfähig: 686 80 zu Gunsten 633 79.</i>			
		<i>Einseitig deckungsfähig: 681 79 zu Lasten 459 80, 532 80, 533 80, 534 80, 547 80, 633 80, 681 80, 684 80, 686 80, 883 80.</i>			
		<i>Die Ausgabebefugnis erhöht sich um die Isteinnahmen bei 111 22, 111 23, 261 03 und 261 04 sowie um die Mehreinnahmen bei 111 21.</i>			
		<i>Vgl. Vermerk zu Tit. 671 01.</i>			
681 79-9	153	Prämie für die berufliche Weiterbildung zum Meister und gleichgestellten Abschlüssen	A B +950,0 C 950,0	A B +950,0 C 950,0	A B C
		Summe der Titelgruppe	A 8.260,0 B +950,0 C 9.210,0	A 7.660,0 B +950,0 C 8.610,0	A 7.593,0 B 6.895,9 C 7.585,6
		Gesamtausgaben	A 449.562,3 B +950,0 C 450.512,3	A 447.686,4 B +950,0 C 448.636,4	A 445.700,6 B 407.279,3 C 388.752,4

Erläuterungen

Zu 08 03/681 79

Prämie von 1.000 € im Bereich der beruflichen Weiterbildung zum Meister und gleichgestellten Abschlüssen. Die Prämie wird im Rahmen einer freiwilligen Leistung ab 01.09.2013 gewährt.

08 03 Allgemeine Bewilligungen - Bereich Landwirtschaft

Titel	FKZ	Zweckbestimmung	A	Bisher. Soll	A	Bisher. Soll	A	Soll 2012	
			B	+/-	B	+/-	B	Ist 2011	
			C	Neues Soll	C	Neues Soll	C	Ist 2010	
			2013			2014			
			Tsd. €			Tsd. €			
1	2	3	4			5			6
		Abschluss							
		Einnahmen aus Steuern und steuerähnlichen Einnahmen sowie EU-Eigenmittel	A	2.530,0	A	2.530,0	A	2.530,0	
			B	-	B	-	B	3.214,4	
			C	2.530,0	C	2.530,0	C	3.219,2	
		Verwaltungseinnahmen, Einnahmen aus Schuldendienst u. dgl.	A	2.445,5	A	2.445,5	A	2.445,5	
			B	-	B	-	B	4.284,4	
			C	2.445,5	C	2.445,5	C	4.926,3	
		Einnahmen aus Zuweisungen und Zuschüssen mit Ausnahme für Investitionen	A	124.726,0	A	124.576,0	A	134.944,1	
			B	-	B	-	B	139.996,0	
			C	124.726,0	C	124.576,0	C	141.086,4	
		Einnahmen aus Schuldenaufnahmen, aus Zuweisungen und Zuschüssen für Investitionen, besondere Finanzierungseinnahmen	A	70.015,0	A	70.015,0	A	56.700,0	
			B	-	B	-	B	81.135,4	
			C	70.015,0	C	70.015,0	C	73.237,8	
		Gesamteinnahmen	A	199.716,5	A	199.566,5	A	196.619,6	
			B	-	B	-	B	228.630,2	
			C	199.716,5	C	199.566,5	C	222.469,7	
		Personalausgaben	A	8.384,9	A	8.384,9	A	8.059,9	
			B	-	B	-	B	4.547,7	
			C	8.384,9	C	8.384,9	C	4.146,3	
		Sächliche Verwaltungsausgaben	A	15.047,2	A	14.741,3	A	15.392,4	
			B	-	B	-	B	10.580,2	
			C	15.047,2	C	14.741,3	C	9.227,7	
		Ausgaben für Zuweisungen und Zuschüsse mit Ausnahme für Investitionen	A	276.145,5	A	275.595,5	A	286.980,6	
			B	+950,0	B	+950,0	B	254.176,6	
			C	277.095,5	C	276.545,5	C	261.660,7	
		Baumaßnahmen	A	-	A	-	A	-	
			B	-	B	-	B	1.685,8	
			C	-	C	-	C	3.305,6	
		Sonstige Sachinvestitionen	A	194,0	A	194,0	A	242,0	
			B	-	B	-	B	166,5	
			C	194,0	C	194,0	C	932,2	
		Investitionsförderungsmaßnahmen	A	149.790,7	A	148.770,7	A	135.025,7	
			B	-	B	-	B	121.495,0	
			C	149.790,7	C	148.770,7	C	94.338,7	
		Besondere Finanzierungsausgaben	A	-	A	-	A	-	
			B	-	B	-	B	14.627,5	
			C	-	C	-	C	15.141,2	
		Gesamtausgaben	A	449.562,3	A	447.686,4	A	445.700,6	
			B	+950,0	B	+950,0	B	407.279,3	
			C	450.512,3	C	448.636,4	C	388.752,4	
		Zuschuss	A	249.845,8	A	248.119,9	A	249.081,0	
			B	+950,0	B	+950,0	B	178.649,1	
			C	250.795,8	C	249.069,9	C	166.282,7	

Epl. 08 Staatsministerium für Ernährung, Landwirtschaft und Forsten

Titel	FKZ	Zweckbestimmung	A	Bisher. Soll	A	Bisher. Soll	A	Soll 2012
			B	+/-	B	+/-	B	Ist 2011
1	2	3	C	Neues Soll	C	Neues Soll	C	Ist 2010
				2013		2014		
				Tsd. €		Tsd. €		Tsd. €
				4		5		6
		Abschluss Epl. 08						
		Einnahmen aus Steuern und steuerähnlichen Einnahmen sowie EU-Eigenmittel	A	3.730,0	A	3.730,0	A	3.730,0
			B	-	B	-	B	4.461,6
			C	3.730,0	C	3.730,0	C	4.567,0
		Verwaltungseinnahmen, Einnahmen aus Schuldendienst u. dgl.	A	89.339,0	A	89.339,0	A	84.536,3
			B	-	B	-	B	86.016,5
			C	89.339,0	C	89.339,0	C	75.891,5
		Einnahmen aus Zuweisungen und Zuschüssen mit Ausnahme für Investitionen	A	183.207,8	A	183.057,8	A	191.265,7
			B	-	B	-	B	203.788,7
			C	183.207,8	C	183.057,8	C	203.634,2
		Einnahmen aus Schuldenaufnahmen, aus Zuweisungen und Zuschüssen für Investitionen, besondere Finanzierungseinnahmen	A	125.189,3	A	125.189,3	A	114.357,0
			B	-	B	-	B	156.502,6
			C	125.189,3	C	125.189,3	C	174.176,2
		Gesamteinnahmen	A	401.466,1	A	401.316,1	A	393.889,0
			B	-	B	-	B	450.769,4
			C	401.466,1	C	401.316,1	C	458.268,8
		Personalausgaben	A	535.376,3	A	547.896,6	A	523.307,2
			B	-	B	-	B	495.732,0
			C	535.376,3	C	547.896,6	C	497.369,7
		Sächliche Verwaltungsausgaben	A	83.745,0	A	81.659,1	A	80.902,0
			B	-	B	-	B	71.573,1
			C	83.745,0	C	81.659,1	C	70.901,5
		Verpflichtungsermächtigung 2013 Tsd. €		9.580,0				
		Verpflichtungsermächtigung 2014 Tsd. €		9.580,0				
		Ausgaben für Zuweisungen und Zuschüsse mit Ausnahme für Investitionen	A	376.575,2	A	375.645,2	A	386.747,3
			B	+950,0	B	+950,0	B	349.304,4
			C	377.525,2	C	376.595,2	C	357.433,4
		Verpflichtungsermächtigung 2013 Tsd. €		110.185,0				
		Verpflichtungsermächtigung 2014 Tsd. €		110.185,0				
		Baumaßnahmen	A	11.328,0	A	13.028,0	A	11.480,0
			B	-	B	-	B	20.737,1
			C	11.328,0	C	13.028,0	C	13.509,5
		Verpflichtungsermächtigung 2013 Tsd. €		10.920,0				
		Verpflichtungsermächtigung 2014 Tsd. €		19.970,0				
		Sonstige Sachinvestitionen	A	7.398,3	A	7.039,8	A	7.602,0
			B	-	B	-	B	5.485,0
			C	7.398,3	C	7.039,8	C	8.522,9
		Verpflichtungsermächtigung 2013 Tsd. €		5.009,8				
		Verpflichtungsermächtigung 2014 Tsd. €		4.210,0				
		Investitionsförderungsmaßnahmen	A	252.422,9	A	251.402,9	A	237.920,7
			B	-	B	-	B	218.749,3
			C	252.422,9	C	251.402,9	C	227.012,9
		Verpflichtungsermächtigung 2013 Tsd. €		113.820,0				
		Verpflichtungsermächtigung 2014 Tsd. €		109.320,0				

Epl. 08 Staatsministerium für Ernährung, Landwirtschaft und Forsten

Titel	FKZ	Zweckbestimmung	A	Bisher. Soll	A	Bisher. Soll	A	Soll 2012	
			B	+/-	B	+/-	B	Ist 2011	
			C	Neues Soll	C	Neues Soll	C	Ist 2010	
			Tsd. €			Tsd. €			
1	2	3	4			5			6
		Besondere Finanzierungsausgaben	A	6.853,3	A	6.899,3	A	5.459,1	
			B	-	B	-	B	40.812,4	
			C	6.853,3	C	6.899,3	C	39.501,2	
		Gesamtausgaben	A	1.273.699,0	A	1.283.570,9	A	1.253.418,3	
			B	+950,0	B	+950,0	B	1.202.393,4	
			C	1.274.649,0	C	1.284.520,9	C	1.214.251,0	
		Verpflichtungsermächtigung 2013 Tsd. €		249.514,8					
		Verpflichtungsermächtigung 2014 Tsd. €		253.265,0					
		Zuschuss	A	872.232,9	A	882.254,8	A	859.529,3	
			B	+950,0	B	+950,0	B	751.624,0	
			C	873.182,9	C	883.204,8	C	755.982,2	

Freistaat Bayern

Nachtragshaushaltsplan 2013/2014

Einzelplan 10

für den Geschäftsbereich
des Bayerischen Staatsministeriums
für Arbeit und Sozialordnung,
Familie und Frauen

10 07 Allgemeine Bewilligungen - Jugend-, Familien-, Frauen- und Altenhilfe

Titel	FKZ	Zweckbestimmung	A	Bisher. Soll	A	Bisher. Soll	A	Soll 2012
			B	+/-	B	+/-	B	Ist 2011
			C	Neues Soll	C	Neues Soll	C	Ist 2010
			2013		2014			
			Tsd. €		Tsd. €		Tsd. €	
1	2	3	4		5		6	
Ausgaben								
Investitionsförderungsmaßnahmen								
883 01-5	271	Zuweisungen für Investitionen an Gemeinden und Gemeindeverbände zur Schaffung zusätzlicher Betreuungsplätze für Kinder unter drei Jahren gemäß den Konditionen des Investitionsprogramms "Kinderbetreuung" 2008-2014 <i>Vermerk unverändert.</i> <i>Verpflichtungsermächtigung 2013 Tsd. € 151.200,0</i> <i>Von der veranschlagten Verpflichtungsermächtigung 2013 in Höhe von 151.200,0 Tsd. € werden fällig frühestens in den Haushaltsjahren</i> <i>2014 Tsd. € 75.600,0</i> <i>2015 Tsd. € 75.600,0</i>	A	273.390,4	A	130.442,3	A	142.200,0
			B	+127.000,0	B	+73.500,0	B	5.997,6
			C	400.390,4	C	203.942,3	C	
Titelgruppen								
88 - 91 Förderung von Kindertageseinrichtungen und Tagespflege; Beitragsentlastung für Eltern								
<i>Vermerk unverändert.</i>								
633 89-3	271	Zuweisungen an Gemeinden und Gemeindeverbände (BayKiBiG) <i>Aus dem Haushaltsansatz kann in den Jahren 2013 und 2014 bei integrativen Einrichtungen mit überörtlicher Bedeutung zur Deckung einer Finanzierungslücke bei den Betriebskosten im Bewilligungszeitraum eine zusätzliche staatliche Leistung in Höhe von bis zu 40 % der Finanzierungslücke, höchstens 10,0 Tsd. € pro Einrichtung erbracht werden. Voraussetzung ist, dass die Einrichtung zumindest einen durchschnittlichen Anstellungsschlüssel von 1:10,0 einhält und die betroffene Kommune die Finanzierungslücke mindestens in gleicher Höhe der zusätzlichen staatlichen Leistung mitfinanziert.</i>	A	1.007.532,2	A	1.044.312,2	A	979.750,0
			B	+17.650,0	B	+59.640,0	B	838.070,3
			C	1.025.182,2	C	1.103.952,2	C	778.252,5
633 91-9	271	Zuweisungen an Gemeinden und Gemeindeverbände - Beitragsentlastung für Eltern von Kindern im Vorschuljahr und ab 01.09.2014 im 2. Kindergartenjahr	A	93.213,3	A	135.000,0	A	20.000,0
			B		B	+25.000,0	B	
			C	93.213,3	C	160.000,0	C	
Summe der Titelgruppe			A	1.208.915,8	A	1.303.767,5	A	1.076.438,3
			B	+17.650,0	B	+84.640,0	B	888.483,1
			C	1.226.565,8	C	1.388.407,5	C	794.856,3
Gesamtausgaben			A	1.709.675,7	A	1.632.955,2	A	1.416.626,2
			B	+144.650,0	B	+158.140,0	B	1.103.322,0
			C	1.854.325,7	C	1.791.095,2	C	1.026.987,1

Allgemeine Bewilligungen - Jugend-, Familien-, Frauen- und Altenhilfe**Erläuterungen****Zu 10 07/883 01**

2013 und 2014:

Mehr nach dem voraussichtlichen Bedarf unter Einbeziehung der Verlängerung des Sonderinvestitionsprogramms zur Schaffung von zusätzlichen Betreuungsplätzen für Kinder unter 3 Jahren bis 31.12.2014 (Fertigstellung und Übergabe der Einrichtung).

Verpflichtungsermächtigung 2013: Mehr 147.000,0 Tsd. € zur rechtzeitigen bedarfsgerechten Bewilligung von weiteren Investitionsfördermaßnahmen.

	2013	2014	2015	2013-2015
Übersicht:	Mio. €	Mio. €	Mio. €	Mio. €
Haushaltsmittel	127,0	73,5	73,5	274,0
Verpflichtungsermächtigung	147,0	fällig 73,5	fällig 73,5	
Bewilligungsrahmen gesamt:	274,0			

Zu 10 07/633 89

2013 und 2014:

Mehr für eine "Qualitätsoffensive in Kinderbetreuung und Grundschule". Die Schwerpunkte der Qualitätsoffensive sind der Ausbau der Sprachförderangebote sowie strukturelle Maßnahmen zur Verbesserung der Qualität der Betreuung in Kindertageseinrichtungen.

Mit dem neuen Haushaltsvermerk wird die Regelung zur Förderung integrativer Einrichtungen durch eine Härtefallklausel ergänzt. Um eine Finanzierungslücke bei den Betriebskosten im Bewilligungszeitraum schließen zu können, wird die Möglichkeit eröffnet, in diesen Fällen zusätzliche staatliche Leistungen zu erbringen. Die Anwendung der Härtefallregelung setzt insbesondere eine überörtliche Bedeutung der Einrichtung voraus. Ferner ist ein Mindestmaß an qualitativen Kriterien (Anstellungsschlüssel) zu erfüllen. Voraussetzung ist zudem, dass die betroffene Kommune die Finanzierungslücke mindestens in gleicher Höhe der zusätzlichen staatlichen Leistung mitfinanziert.

Zu 10 07/633 91

2014:

Mehr für eine Beitragsentlastung für Eltern von Kindern im 2. Kindergartenjahr ab 01.09.2014.

10 07 Allgemeine Bewilligungen - Jugend-, Familien-, Frauen- und Altenhilfe

Titel	FKZ	Zweckbestimmung	A	Bisher. Soll	A	Bisher. Soll	A	Soll 2012
			B	+/-	B	+/-	B	Ist 2011
			C	Neues Soll	C	Neues Soll	C	Ist 2010
				2013		2014		
				Tsd. €		Tsd. €		Tsd. €
1	2	3		4		5		6
		Abschluss						
		Verwaltungseinnahmen, Einnahmen aus Schuldendienst u. dgl.	A	5,0	A	5,0	A	5,0
			B	-	B	-	B	36,4
			C	5,0	C	5,0	C	7,7
		Einnahmen aus Zuweisungen und Zuschüssen mit Ausnahme für Investitionen	A	8.260,0	A	9.060,0	A	1.950,0
			B	-	B	-	B	3.138,4
			C	8.260,0	C	9.060,0	C	8.972,6
		Einnahmen aus Schuldenaufnahmen, aus Zuweisungen und Zuschüssen für Investitionen, besondere Finanzierungseinnahmen	A	76.980,6	A	40.893,4	A	54.932,0
			B	-	B	-	B	76.028,7
			C	76.980,6	C	40.893,4	C	99.792,5
		Gesamteinnahmen	A	85.245,6	A	49.958,4	A	56.887,0
			B	-	B	-	B	79.203,5
			C	85.245,6	C	49.958,4	C	108.772,8
		Personalausgaben	A	302,0	A	302,0	A	3,0
			B	-	B	-	B	159,4
			C	302,0	C	302,0	C	320,2
		Sächliche Verwaltungsausgaben	A	1.857,2	A	1.857,2	A	1.926,8
			B	-	B	-	B	2.756,1
			C	1.857,2	C	1.857,2	C	2.613,6
		Ausgaben für Zuweisungen und Zuschüsse mit Ausnahme für Investitionen	A	1.354.465,5	A	1.456.780,3	A	1.214.884,4
			B	+17.650,0	B	+84.640,0	B	1.016.458,3
			C	1.372.115,5	C	1.541.420,3	C	919.873,7
		Baumaßnahmen	A	-	A	-	A	-
			B	-	B	-	B	880,3
			C	-	C	-	C	422,0
		Investitionsförderungsmaßnahmen	A	353.051,0	A	174.015,7	A	199.812,0
			B	+127.000,0	B	+73.500,0	B	83.067,8
			C	480.051,0	C	247.515,7	C	103.757,6
		Gesamtausgaben	A	1.709.675,7	A	1.632.955,2	A	1.416.626,2
			B	+144.650,0	B	+158.140,0	B	1.103.322,0
			C	1.854.325,7	C	1.791.095,2	C	1.026.987,1
		Zuschuss	A	1.624.430,1	A	1.582.996,8	A	1.359.739,2
			B	+144.650,0	B	+158.140,0	B	1.024.118,5
			C	1.769.080,1	C	1.741.136,8	C	918.214,3

10 53 Unterbringung von Asylbewerbern und sonstigen Ausländern

Titel	FKZ	Zweckbestimmung	A	Bisher. Soll	A	Bisher. Soll	A	Soll 2012
			B	+/-	B	+/-	B	Ist 2011
			C	Neues Soll	C	Neues Soll	C	Ist 2010
			2013		2014			
			Tsd. €		Tsd. €		Tsd. €	
1	2	3	4		5		6	
Ausgaben								
Vermerk unverändert.								
Ausgaben für Zuweisungen und Zuschüsse mit Ausnahme für Investitionen								
684 02-9	287	Deutschkurse für Asylbewerber und sonstige Ausländer <i>Verstärkungsfähig zu Lasten aller innerhalb des Kap. 10 53 gegenseitig deckungsfähigen Ausgabeansätze bis zu 1.500,0 Tsd. € in 2013 und bis zu 3.000,0 Tsd. € in 2014. Aus dem Ansatz können alle Aufwendungen im Zusammenhang mit der Durchführung der Deutschkurse finanziert werden.</i>	A		A		A	
			B		B		B	
			C	---	C	---	C	
Gesamtausgaben			A	166.384,1	A	165.614,5	A	121.350,0
			B	-	B	-	B	112.365,9
			C	166.384,1	C	165.614,5	C	81.262,1

Erläuterungen**Zu 10 53/684 02**

Die Gelegenheit zum Erwerb von Deutschkenntnissen ist wichtig für alle, die hier längere Zeit wohnen. Der Kontakt z. B. mit Ärzten, Behörden oder Asylsozialberatung wird erleichtert, im Falle einer späteren Anerkennung als Flüchtling ermöglicht die Kenntnis der Sprache eine raschere Integration, bei Nichtanerkennung und Rückkehr in das Heimatland verbessern sich die beruflichen Perspektiven dort. Da der Bund für Deutschkurse für nicht anerkannte Asylbewerber bislang keine Mittel zur Verfügung stellt, ist es zur Realisierung der Deutschkurse erforderlich, dass für diese neue freiwillige Leistung Landesmittel bereitgestellt werden.

10 53 Unterbringung von Asylbewerbern und sonstigen Ausländern

Titel	FKZ	Zweckbestimmung	A	Bisher. Soll	A	Bisher. Soll	A	Soll 2012	
			B	+/-	B	+/-	B	Ist 2011	
			C	Neues Soll	C	Neues Soll	C	Ist 2010	
			2013			2014			
			Tsd. €			Tsd. €			
1	2	3	4			5			6
		Abschluss							
		Verwaltungseinnahmen, Einnahmen aus Schuldendienst u. dgl.	A	3.005,8	A	3.005,8	A	3.074,1	
			B	-	B	-	B	2.837,6	
			C	3.005,8	C	3.005,8	C	2.525,5	
		Einnahmen aus Zuweisungen und Zuschüssen mit Ausnahme für Investitionen	A	133,2	A	133,2	A	131,2	
			B	-	B	-	B	122,4	
			C	133,2	C	133,2	C	188,9	
		Gesamteinnahmen	A	3.139,0	A	3.139,0	A	3.205,3	
			B	-	B	-	B	2.960,0	
			C	3.139,0	C	3.139,0	C	2.714,4	
		Personalausgaben	A	-	A	-	A	-	
			B	-	B	-	B	45,2	
			C	-	C	-	C	138,8	
		Sächliche Verwaltungsausgaben	A	61.287,0	A	61.287,0	A	58.670,7	
			B	-	B	-	B	46.353,9	
			C	61.287,0	C	61.287,0	C	37.661,1	
		Ausgaben für Zuweisungen und Zuschüsse mit Ausnahme für Investitionen	A	104.527,5	A	103.777,5	A	61.629,3	
			B	-	B	-	B	65.232,5	
			C	104.527,5	C	103.777,5	C	43.229,5	
		Baumaßnahmen	A	-	A	-	A	-	
			B	-	B	-	B	41,0	
			C	-	C	-	C	-	
		Sonstige Sachinvestitionen	A	569,6	A	550,0	A	1.050,0	
			B	-	B	-	B	693,3	
			C	569,6	C	550,0	C	232,8	
		Gesamtausgaben	A	166.384,1	A	165.614,5	A	121.350,0	
			B	-	B	-	B	112.365,9	
			C	166.384,1	C	165.614,5	C	81.262,1	
		Zuschuss	A	163.245,1	A	162.475,5	A	118.144,7	
			C	163.245,1	C	162.475,5	B	109.405,8	
							C	78.547,7	

Epl. 10 Staatsministerium für Arbeit und Sozialordnung, Familie und Frauen

Titel	FKZ	Zweckbestimmung	A	Bisher. Soll	A	Bisher. Soll	A	Soll 2012	
			B	+/-	B	+/-	B	Ist 2011	
			C	Neues Soll	C	Neues Soll	C	Ist 2010	
			Tsd. €			Tsd. €			
1	2	3	4			5			6
Abschluss Epl. 10									
		Verwaltungseinnahmen, Einnahmen aus Schuldendienst u. dgl.	A	119.068,8	A	118.957,3	A	116.217,6	
			B	-	B	-	B	110.332,0	
			C	119.068,8	C	118.957,3	C	108.996,6	
		Einnahmen aus Zuweisungen und Zuschüssen mit Ausnahme für Investitionen	A	833.725,5	A	918.301,8	A	578.447,1	
			B	-	B	-	B	535.132,4	
			C	833.725,5	C	918.301,8	C	418.510,1	
		Einnahmen aus Schuldenaufnahmen, aus Zuweisungen und Zuschüssen für Investitionen, besondere Finanzierungseinnahmen	A	77.404,3	A	41.325,8	A	55.226,7	
			B	-	B	-	B	97.874,2	
			C	77.404,3	C	41.325,8	C	113.950,4	
		Gesamteinnahmen	A	1.030.198,6	A	1.078.584,9	A	749.891,4	
			B	-	B	-	B	743.338,6	
			C	1.030.198,6	C	1.078.584,9	C	641.457,1	
		Personalausgaben	A	251.327,7	A	257.853,2	A	239.471,8	
			B	-	B	-	B	232.330,2	
			C	251.327,7	C	257.853,2	C	230.553,4	
		Verpflichtungsermächtigung 2013 Tsd. €		100,0					
		Verpflichtungsermächtigung 2014 Tsd. €		120,0					
		Sächliche Verwaltungsausgaben	A	151.509,8	A	152.212,1	A	148.253,3	
			B	-	B	-	B	127.316,8	
			C	151.509,8	C	152.212,1	C	123.055,4	
		Verpflichtungsermächtigung 2013 Tsd. €		24.392,0					
		Verpflichtungsermächtigung 2014 Tsd. €		21.066,0					
		Ausgaben für Zuweisungen und Zuschüsse mit Ausnahme für Investitionen	A	2.802.909,7	A	2.988.719,0	A	2.344.921,7	
			B	+17.650,0	B	+84.640,0	B	2.064.634,6	
			C	2.820.559,7	C	3.073.359,0	C	1.830.496,3	
		Verpflichtungsermächtigung 2013 Tsd. €		15.393,8					
		Verpflichtungsermächtigung 2014 Tsd. €		15.393,8					
		Baumaßnahmen	A	5.550,0	A	7.520,0	A	1.300,2	
			B	-	B	-	B	6.589,2	
			C	5.550,0	C	7.520,0	C	5.369,0	
		Verpflichtungsermächtigung 2013 Tsd. €		6.800,0					
		Verpflichtungsermächtigung 2014 Tsd. €		9.350,0					
		Sonstige Sachinvestitionen	A	2.589,0	A	2.365,2	A	2.503,1	
			B	-	B	-	B	2.159,9	
			C	2.589,0	C	2.365,2	C	2.422,6	
		Verpflichtungsermächtigung 2013 Tsd. €		655,5					
		Verpflichtungsermächtigung 2014 Tsd. €		703,0					
		Investitionsförderungsmaßnahmen	A	451.626,1	A	270.490,8	A	287.787,6	
			B	+127.000,0	B	+73.500,0	B	177.340,6	
			C	578.626,1	C	343.990,8	C	196.664,4	
		Verpflichtungsermächtigung 2013 Tsd. €		234.840,0					
		Verpflichtungsermächtigung 2014 Tsd. €		69.130,0					

Epl. 10 Staatsministerium für Arbeit und Sozialordnung, Familie und Frauen

Titel	FKZ	Zweckbestimmung	A	Bisher. Soll	A	Bisher. Soll	A	Soll 2012	
			B	+/-	B	+/-	B	Ist 2011	
			C	Neues Soll	C	Neues Soll	C	Ist 2010	
			2013			2014			
			Tsd. €			Tsd. €			
1	2	3	4			5			6
		Besondere Finanzierungsausgaben	A	2.571,2	A	2.627,5	A	-43,7	
			B	-	B	-	B	2.961,5	
			C	2.571,2	C	2.627,5	C	2.898,2	
		Gesamtausgaben	A	3.668.083,5	A	3.681.787,8	A	3.024.194,0	
			B	+144.650,0	B	+158.140,0	B	2.613.332,8	
			C	3.812.733,5	C	3.839.927,8	C	2.391.459,4	
		Verpflichtungsermächtigung 2013 Tsd. €		282.181,3					
		Verpflichtungsermächtigung 2014 Tsd. €		115.762,8					
		Zuschuss	A	2.637.884,9	A	2.603.202,9	A	2.274.302,6	
			B	+144.650,0	B	+158.140,0	B	1.869.994,2	
			C	2.782.534,9	C	2.761.342,9	C	1.750.002,3	

Übersicht über die Verpflichtungsermächtigungen im Einzelplan 10

Kapitel Titel	Zweckbestimmung	2013		2014	
		Hinzu (+) Weg (-) Tsd. €	Neuer Betrag Tsd. €	Hinzu (+) Weg (-) Tsd. €	Neuer Betrag Tsd. €
1	2	3	4	5	6
10 07					
883 01	Zuweisungen für Investitionen an Gemeinden und Gemeindeverbände zur Schaffung zusätzlicher Betreuungsplätze für Kinder unter drei Jahren gemäß den Konditionen des Investitionsprogramms "Kinderbetreuung" 2008-2014	+147.000,0	151.200,0	-	-
	Summe der Verpflichtungsermächtigungen:	+147.000,0	282.181,3	-	115.762,8

Freistaat Bayern

Nachtragshaushaltsplan
2013/2014

Einzelplan 13

Allgemeine Finanzverwaltung

13 06 Kapital und Schulden

Titel	FKZ	Zweckbestimmung	A	Bisher. Soll	A	Bisher. Soll	A	Soll 2012	
			B	+/-	B	+/-	B	Ist 2011	
			C	Neues Soll	C	Neues Soll	C	Ist 2010	
			2013			2014			
			Tsd. €			Tsd. €			
1	2	3	4			5			6
Einnahmen									
Einnahmen aus Schuldenaufnahmen, aus Zuweisungen und Zuschüssen für Investitionen, besondere Finanzierungseinnahmen									
351 01-4	851	Entnahme aus der Haushaltssicherungs-, Kassenverstärkungs- und Bürgschaftssicherungsrücklage <i>Vermerk unverändert.</i>	A	848.303,8	A	447.535,9	A	1.030.000,0	
			B	+684.170,0	B	+427.150,0	B	2.659,5	
			C	1.532.473,8	C	874.685,9	C	522.291,6	
Titelgruppen									
51 - 64 Schuldenaufnahme am Kreditmarkt (Nettoverschuldung) <i>Vermerk unverändert.</i>									
325 51-6	831	Schuldenaufnahmen am Kreditmarkt	A	2.339.906,9	A	2.356.956,6	A	2.031.648,0	
			B	-480.000,0	B	-	B	2.644.000,0	
			C	1.859.906,9	C	2.356.956,6	C	3.476.000,0	
Summe der Titelgruppe			A	-520.000,0	A	-540.000,0	A	-1.000.000,0	
			B	-480.000,0	B	-	B	-182.324,3	
			C	-1.000.000,0	C	-540.000,0	C	152.200,5	
Gesamteinnahmen			A	609.635,1	A	170.664,6	A	306.478,4	
			B	+204.170,0	B	+427.150,0	B	272.239,5	
			C	813.805,1	C	597.814,6	C	1.269.449,5	

Erläuterungen

Zu 13 06/351 01

Der Haushaltsüberschuss 2012 wird beim Jahresabschluss der Haushaltsrücklage zugeführt.

Die zusätzlichen Rücklagenentnahmen stellen sich wie folgt dar:

	2013	2014
	Tsd. €	Tsd. €
Rücklagenentnahme zur Tilgung	480.000,0	-
Rücklagenentnahme zur Finanzierung der Maßnahmen nach dem Bildungsfinanzierungsgesetz	204.170,0	427.150,0
Zusammen	684.170,0	427.150,0

Zu 13 06/325 51

Im Haushaltsjahr 2013 ist eine Erhöhung der Nettotilgung um 480,0 Mio. € auf 1.000,0 Mio. € vorgesehen. Vgl. § 1 Nr. 2 Haushaltsänderungsgesetz 2013/2014.

Auslaufende Altkredite (bei 13 06/325 64 im Stammhaushalt)		2.859,9 Mio. €
Ermächtigung für Anschlussfinanzierungen bei 13 06/325 51		
- bisher im Stammhaushalt	2.339,9 Mio. €	
- Minderung im Nachtrag	<u>- 480,0 Mio. €</u>	
- verbleibende Ermächtigung	1.859,9 Mio. €	<u>1.859,9 Mio. €</u>
Damit Schuldentilgung (Rückführung Schuldenstand) 2013		1.000,0 Mio. €

13 06 Kapital und Schulden

Titel	FKZ	Zweckbestimmung	A Bisher. Soll +/-		A Bisher. Soll +/-		A Soll 2012 Ist 2011	
			C Neues Soll 2013 Tsd. €	C Neues Soll 2014 Tsd. €	C Neues Soll 2014 Tsd. €	C Soll 2012 Ist 2011 Tsd. €		
1	2	3	4	5	5	6	6	6
		Abschluss						
		Verwaltungseinnahmen, Einnahmen aus Schuldendienst u. dgl.	A 242.841,6 B - C 242.841,6	A 253.012,7 B - C 253.012,7	A 261.109,8 B 432.538,7 C 359.586,9			
		Einnahmen aus Schuldenaufnahmen, aus Zuweisungen und Zuschüssen für Investitionen, besondere Finanzierungseinnahmen	A 366.793,5 B +204.170,0 C 570.963,5	A -82.348,1 B +427.150,0 C 344.801,9	A 45.368,6 B -160.299,1 C 909.862,7			
		Gesamteinnahmen	A 609.635,1 B +204.170,0 C 813.805,1	A 170.664,6 B +427.150,0 C 597.814,6	A 306.478,4 B 272.239,5 C 1.269.449,5			
		Sächliche Verwaltungsausgaben	A 0,1 B - C 0,1	A 0,1 B - C 0,1	A 0,1 B - C -			
		Ausgaben für den Schuldendienst	A 705.700,0 B - C 705.700,0	A 690.900,0 B - C 690.900,0	A 797.500,0 B 830.893,0 C 831.001,7			
		Sonstige Sachinvestitionen	A 20,0 B - C 20,0	A 20,0 B - C 20,0	A 22,0 B 6,8 C 7,8			
		Investitionsförderungsmaßnahmen	A 11.800,0 B - C 11.800,0	A 11.800,0 B - C 11.800,0	A 11.800,0 B 8.154,6 C 6.826,0			
		Besondere Finanzierungsausgaben	A 10.346,0 B - C 10.346,0	A 9.966,0 B - C 9.966,0	A 15.168,6 B 1.365.850,8 C 39.298,2			
		Gesamtausgaben	A 727.866,1 B - C 727.866,1	A 712.686,1 B - C 712.686,1	A 824.490,7 B 2.204.905,1 C 877.133,6			
		Zuschuss	A 118.231,0	A 542.021,5 C 114.871,5	A 518.012,3 B 1.932.665,6			
		Überschuss	B +204.170,0 C 85.939,0	B +427.150,0	C 392.315,9			

13 33 Sonderprogramm zur schnelleren Abfinanzierung im Bereich der staatlichen Förderung von Baumaßnahmen von Kommunen oder Dritten

Titel	FKZ	Zweckbestimmung	A Bisher. Soll +/- C Neues Soll 2013 Tsd. €			A Bisher. Soll +/- C Neues Soll 2014 Tsd. €			A Soll 2012 B Ist 2011 C Ist 2010 Tsd. €		
			4			5			6		
		Einnahmen									
		Einnahmen aus Schuldenaufnahmen, aus Zuweisungen und Zuschüssen für Investitionen, besondere Finanzierungseinnahmen									
351 06-3	851	Entnahme aus der Haushaltssicherungs-, Kassenverstärkungs- und Bürgschaftssicherungsrücklage zur Finanzierung des Sonderprogramms <i>Vermerk entfällt.</i>	A --- B +150.000,0 C 150.000,0	A --- B --- C ---	A --- B --- C ---	A 50.000,0 B --- C ---					
		Gesamteinnahmen	A - B +150.000,0 C 150.000,0	A - B - C -	A - B - C -	A 50.000,0 B 108,6 C 14,8					
		Ausgaben									
		Die Titel des Kapitels sind gegenseitig deckungsfähig.									
		Titelgruppen									
		61 Private Schulen zur sonderpädagogischen Förderung									
893 61-0	125	Ersatz der notwendigen Kosten genehmigter Baumaßnahmen und größerer Instandsetzungen privater Schulen zur sonderpädagogischen Förderung	A --- B +25.000,0 C 25.000,0	A --- B --- C ---	A --- B --- C ---	A 16.000,0 B --- C ---					
		Summe der Titelgruppe	A - B +25.000,0 C 25.000,0	A - B - C -	A - B - C -	A 16.000,0 B - C -					
		62 Private Volksschulen									
893 62-9	115	Ersatz der notwendigen Kosten genehmigter Baumaßnahmen und größerer Instandsetzungen privater Volksschulen und privater freier Waldorfschulen	A --- B +70.000,0 C 70.000,0	A --- B --- C ---	A --- B --- C ---	A 30.000,0 B --- C ---					
		Summe der Titelgruppe	A - B +70.000,0 C 70.000,0	A - B - C -	A - B - C -	A 30.000,0 B - C -					

Erläuterungen

Vorbemerkung zu Kapitel 13 33

Zur schnelleren Abfinanzierung im Bereich der staatlichen Förderung von Baumaßnahmen von Kommunen oder Dritten werden 150 Mio. € bereitgestellt.

13 33 Sonderprogramm zur schnelleren Abfinanzierung im Bereich der staatlichen Förderung von Baumaßnahmen von Kommunen oder Dritten

Titel	FKZ	Zweckbestimmung	A Bisher. Soll		A Bisher. Soll		A Soll 2012	
			B +/-	C Neues Soll	B +/-	C Neues Soll	B Ist 2011	C Ist 2010
1	2	3	4		5		6	
			Tsd. €		Tsd. €		Tsd. €	
		64 Private weiterführende Schulen (einschl. Schulsportstättenbau)						
893 64-7	115	Förderung des Baus von gemeinnützigen privaten Gymnasien, Realschulen, Freien Waldorfschulen ab Jgst. 5 (jeweils einschließlich Schulsportstättenbau), von gemeinnützigen privaten beruflichen Schulen sowie von privaten Schülerheimen gemeinnütziger Träger	A		A		A	
			B	+25.000,0	B		B	
			C	25.000,0	C	---	C	
		Summe der Titelgruppe	A	-	A	-	A	-
			B	+25.000,0	B	-	B	-
			C	25.000,0	C	-	C	-
		65 Sportstättenbau <i>Die Erläuterungen zu Kap. 13 33 TG 65 sind verbindlich.</i>						
893 65-6	322	Zuschüsse an Sonstige für Investitionen im Sportstättenbau	A	---	A	---	A	10.000,0
			B	+20.000,0	B		B	
			C	20.000,0	C	---	C	3.077,5
		Summe der Titelgruppe	A	-	A	-	A	10.000,0
			B	+20.000,0	B	-	B	-
			C	20.000,0	C	-	C	3.077,5
		85 Einrichtungen für Menschen mit Behinderung						
893 85-2	253	Zuschüsse für Investitionen an Sonstige zur Schaffung, Erweiterung, Ausstattung und Modernisierung von Wohnheimen und Förderstätten für Menschen mit Behinderung sowie Sozialpädiatrischen Zentren	A	---	A	---	A	5.000,0
			B	+10.000,0	B		B	92,3
			C	10.000,0	C	---	C	194,9
		Summe der Titelgruppe	A	-	A	-	A	5.000,0
			B	+10.000,0	B	-	B	92,3
			C	10.000,0	C	-	C	194,9
		Gesamtausgaben	A	-	A	-	A	75.000,0
			B	+150.000,0	B	-	B	4.463,3
			C	150.000,0	C	-	C	6.855,4

Erläuterungen
Zu 13 33/65

Mit den zusätzlichen Mitteln in 2013 sollen ausschließlich Vorhaben gefördert werden, für die bis 31.12.2012 bereits Förderzusagen existierten und die zu diesem Zeitpunkt bereits fertig gestellt bzw. im Bau befindlich waren.

13 33 Sonderprogramm zur schnelleren Abfinanzierung im Bereich der staatlichen Förderung von Baumaßnahmen von Kommunen oder Dritten

Titel	FKZ	Zweckbestimmung	A Bisher. Soll			A Bisher. Soll			A Soll 2012		
			B +/-	C Neues Soll	Tsd. €	B +/-	C Neues Soll	Tsd. €	B Ist 2011	C Ist 2010	Tsd. €
1	2	3	4			5			6		
		Abschluss									
		Verwaltungseinnahmen, Einnahmen aus Schuldendienst u. dgl.	A	-	A	-	A	-	A	-	-
			B	-	B	-	B	-	B	-	108,6
			C	-	C	-	C	-	C	-	14,8
		Einnahmen aus Schuldenaufnahmen, aus Zuweisungen und Zuschüssen für Investitionen, besondere Finanzierungseinnahmen	A	-	A	-	A	-	A	-	50.000,0
			B	+150.000,0	B	-	B	-	B	-	-
			C	150.000,0	C	-	C	-	C	-	-
		Gesamteinnahmen	A	-	A	-	A	-	A	-	50.000,0
			B	+150.000,0	B	-	B	-	B	-	108,6
			C	150.000,0	C	-	C	-	C	-	14,8
		Baumaßnahmen	A	-	A	-	A	-	A	-	4.000,0
			B	-	B	-	B	-	B	-	-
			C	-	C	-	C	-	C	-	-
		Investitionsförderungsmaßnahmen	A	-	A	-	A	-	A	-	71.000,0
			B	+150.000,0	B	-	B	-	B	-	4.463,3
			C	150.000,0	C	-	C	-	C	-	6.855,4
		Gesamtausgaben	A	-	A	-	A	-	A	-	75.000,0
			B	+150.000,0	B	-	B	-	B	-	4.463,3
			C	150.000,0	C	-	C	-	C	-	6.855,4
		Zuschuss							A		25.000,0
									B		4.354,6
									C		6.840,7

Epl. 13 Allgemeine Finanzverwaltung

Titel	FKZ	Zweckbestimmung	A	Bisher. Soll	A	Bisher. Soll	A	Soll 2012
			B	+/-	B	+/-	B	Ist 2011
			C	Neues Soll	C	Neues Soll	C	Ist 2010
				2013		2014		
				Tsd. €		Tsd. €		Tsd. €
1	2	3	4		5		6	
		Abschluss Epl. 13						
		Einnahmen aus Steuern und steuerähnlichen Einnahmen sowie EU-Eigenmittel	A	36.240.699,8	A	37.767.968,3	A	34.376.921,9
			B	-	B	-	B	33.630.207,1
			C	36.240.699,8	C	37.767.968,3	C	31.054.926,1
		Verwaltungseinnahmen, Einnahmen aus Schuldendienst u. dgl.	A	963.741,8	A	1.191.666,8	A	652.785,7
			B	-	B	-	B	812.882,2
			C	963.741,8	C	1.191.666,8	C	735.045,2
		Einnahmen aus Zuweisungen und Zuschüssen mit Ausnahme für Investitionen	A	1.686.207,1	A	1.677.989,2	A	1.708.162,2
			B	-	B	-	B	1.685.067,4
			C	1.686.207,1	C	1.677.989,2	C	1.681.347,8
		Einnahmen aus Schuldenaufnahmen, aus Zuweisungen und Zuschüssen für Investitionen, besondere Finanzierungseinnahmen	A	1.589.035,3	A	1.397.978,7	A	1.207.609,1
			B	+354.170,0	B	+427.150,0	B	1.111.178,6
			C	1.943.205,3	C	1.825.128,7	C	3.864.979,5
		Gesamteinnahmen	A	40.479.684,0	A	42.035.603,0	A	37.945.478,9
			B	+354.170,0	B	+427.150,0	B	37.239.335,3
			C	40.833.854,0	C	42.462.753,0	C	37.336.298,6
		Personalausgaben	A	170.704,8	A	267.872,7	A	123.096,6
			B	-	B	-	B	199.162,2
			C	170.704,8	C	267.872,7	C	179.392,1
		Sächliche Verwaltungsausgaben	A	50.379,0	A	50.748,7	A	53.558,6
			B	-	B	-	B	98.726,2
			C	50.379,0	C	50.748,7	C	94.769,4
		Verpflichtungsermächtigung 2013 Tsd. €		9.900,0				
		Verpflichtungsermächtigung 2014 Tsd. €		5.200,0				
		Ausgaben für den Schuldendienst	A	1.053.700,0	A	1.047.900,0	A	1.152.800,0
			B	-	B	-	B	1.173.088,8
			C	1.053.700,0	C	1.047.900,0	C	1.112.192,1
		Ausgaben für Zuweisungen und Zuschüsse mit Ausnahme für Investitionen	A	10.094.723,4	A	10.767.596,6	A	9.333.448,4
			B	-	B	-	B	9.352.774,6
			C	10.094.723,4	C	10.767.596,6	C	9.137.715,7
		Verpflichtungsermächtigung 2013 Tsd. €		6.300,0				
		Verpflichtungsermächtigung 2014 Tsd. €		6.300,0				
		Baumaßnahmen	A	65.154,2	A	48.912,2	A	237.014,1
			B	-	B	-	B	346.438,3
			C	65.154,2	C	48.912,2	C	276.022,5
		Verpflichtungsermächtigung 2013 Tsd. €		4.900,0				
		Verpflichtungsermächtigung 2014 Tsd. €		8.000,0				
		Sonstige Sachinvestitionen	A	4.048,3	A	5.359,0	A	21.742,7
			B	-	B	-	B	37.557,2
			C	4.048,3	C	5.359,0	C	22.872,7
		Verpflichtungsermächtigung 2013 Tsd. €		2.000,0				
		Verpflichtungsermächtigung 2014 Tsd. €		2.000,0				
		Investitionsförderungsmaßnahmen	A	2.043.599,6	A	2.049.157,5	A	1.943.421,2
			B	+150.000,0	B	-	B	1.547.824,5
			C	2.193.599,6	C	2.049.157,5	C	1.640.551,9
		Verpflichtungsermächtigung 2013 Tsd. €		327.366,4				
		Verpflichtungsermächtigung 2014 Tsd. €		282.566,4				

Epl. 13 Allgemeine Finanzverwaltung

Titel	FKZ	Zweckbestimmung	A	Bisher. Soll	A	Bisher. Soll	A	Soll 2012
			B	+/-	B	+/-	B	Ist 2011
			C	Neues Soll	C	Neues Soll	C	Ist 2010
				2013		2014		
				Tsd. €		Tsd. €		Tsd. €
1	2	3		4		5		6
		Besondere Finanzierungsausgaben	A	239.632,2	A	437.200,0	A	-24.000,2
			B	-	B	-	B	1.493.232,3
			C	239.632,2	C	437.200,0	C	181.390,2
		Gesamtausgaben	A	13.721.941,5	A	14.674.746,7	A	12.841.081,4
			B	+150.000,0	B	-	B	14.248.804,1
			C	13.871.941,5	C	14.674.746,7	C	12.644.906,5
		Verpflichtungsermächtigung 2013 Tsd. €		350.466,4				
		Verpflichtungsermächtigung 2014 Tsd. €		304.066,4				
		Überschuss	A	26.757.742,5	A	27.360.856,3	A	25.104.397,5
			B	+204.170,0	B	+427.150,0	B	22.990.531,1
			C	26.961.912,5	C	27.788.006,3	C	24.691.392,1

Freistaat Bayern

Nachtragshaushaltsplan
2013/2014

Einzelplan 15

für den Geschäftsbereich
des Bayerischen Staatsministeriums
für Wissenschaft, Forschung
und Kunst

15 06 Sammelansätze für den Gesamtbereich der Hochschulen

Titel	FKZ	Zweckbestimmung	A Bisher. Soll B +/- C Neues Soll 2013 Tsd. €	A Bisher. Soll B +/- C Neues Soll 2014 Tsd. €	A Soll 2012 B Ist 2011 C Ist 2010 Tsd. €
1	2	3	4	5	6
Einnahmen					
Einnahmen aus Schuldenaufnahmen, aus Zuweisungen und Zuschüssen für Investitionen, besondere Finanzierungseinnahmen					
<u>372 01-4</u>	133	Mindereinnahmen aufgrund wegfallender Studienbeiträge	A B -30.000,0 C -30.000,0	A B -159.559,0 C -159.559,0	A B C
Gesamteinnahmen			A 412.827,6 B -30.000,0 C 382.827,6	A 389.532,6 B -159.559,0 C 229.973,6	A 369.442,6 B 226.847,8 C 154.441,5
Ausgaben					
Vermerk unverändert.					
Besondere Finanzierungsausgaben					
<u>972 01-8</u>	133	Minderausgaben aufgrund wegfallender Studienbeiträge	A B -30.000,0 C -30.000,0	A B -159.559,0 C -159.559,0	A B C
Titelgruppen					
96 Ausgaben zur Verbesserung der Studienbedingungen					
<i>Titel der TG gegenseitig deckungsfähig und übertragbar.</i>					
<i>Aus den Mitteln können die Ansätze</i>					
<i>a) der TG 96 der Hochschulkapitel und des Kap. 15 65,</i>					
<i>b) die Tit. 429 13 und 547 13 der Kap. 15 12 und 15 39 sowie</i>					
<i>c) der Tit. 686 24 bei Kap. 15 03, die Tit. 686 11 und 686 12 bei</i>					
<i>Kap. 15 05, die Tit. 686 02 und 686 13 sowie TG 71 bei Kap.</i>					
<i>15 06 sowie Tit. 686 01 bei Kap. 15 49</i>					
<i>nach Bedarf zur Verbesserung der Studienbedingungen und</i>					
<i>ohne Erhöhung der Aufnahmekapazität verstärkt werden.</i>					
<i>Die Erläuterungen sind verbindlich.</i>					
<u>429 96-3</u>	133	Personalausgaben	A B +17.900,0 C 17.900,0	A B +111.800,0 C 111.800,0	A B C
<u>547 96-0</u>	133	Sächliche Verwaltungsausgaben	A B +9.200,0 C 9.200,0	A B +59.400,0 C 59.400,0	A B C

Erläuterungen

Zu 15 06/372 01 und 972 01

Durch den Wegfall der Studienbeiträge fallen die in den einzelnen Hochschulkapiteln (*bei TG 96 der Kap. 15 07 bis 15 65 sowie bei Tit. 429 13 und 547 13 der Kap. 15 12 und 15 39*) veranschlagten Einnahmen und Ausgaben für 2014 in vollem Umfang und für 2013 (ab 1. Oktober) anteilig weg. Um im Rahmen des Nachtragshaushalts nicht alle einzelnen Titel der jeweiligen Hochschulkapitel zu öffnen, werden die betragsmäßigen Auswirkungen des Wegfalls der Studienbeiträge pauschal bei den neuen Titeln 372 01 und 972 01 korrigiert. Die in den jeweiligen Hochschulkapiteln sich hieraus ergebende Anpassung erfolgt dann im Rahmen des nächsten Haushalts.

Zu 15 06/96

Aus den in der neuen TG 96 veranschlagten Kompensationsmitteln können die Ausgabeansätze

- der staatlichen Hochschulen (*TG 96 der einzelnen Hochschulkapitel bzw. die Titel 429 13 und 547 13 bei der Technischen Universität München und der Fachhochschule München*),
 - der Bayerischen Theaterakademie (*Kap. 15 65*),
 - der Hochschule für Philosophie München und der Philosophisch-Theologischen Hochschule Benediktbeuern (*jeweils Kap. 15 03 Tit. 686 24*),
 - der Hochschule für Evangelische Kirchenmusik Bayreuth (*Kap. 15 05 Tit. 686 11*),
 - der Hochschule für Katholische Kirchenmusik und Musikpädagogik Regensburg (*Kap. 15 05 Tit. 686 12*),
 - der Hochschule für Politik (*Kap. 15 06 Tit. 686 02*),
 - der Augustana Hochschule Neuendettelsau (*Kap. 15 06 Tit. 686 13*),
 - der katholischen Universität Eichstätt-Ingolstadt (*Kap. 15 06 TG 71*) und
 - der Kath. Stiftungsfachhochschule München und der Evangel. Fachhochschule Nürnberg (*jeweils Kap. 15 49 Tit. 686 01*)
- nach Bedarf bei Wegfall der Studiengebühren nach Maßgabe des Staatshaushalts und der für diese Hochschulen geltenden Regelungen über die staatliche Finanzierung – zweckgebunden und ausschließlich zur Verbesserung der Studienbedingungen und ohne Erhöhung der Aufnahmekapazität – verstärkt werden.

Im Jahr 2013 stehen den Hochschulen neben den hier veranschlagten Mitteln zur zusätzlichen Kompensation der wegfallenden Studienbeiträge weitere rd. 18 Mio. € beim Sicherungsfonds (zur Sicherung bestehender Studienbeitragsdarlehen) nicht benötigte Mittel zur Verfügung, die gem. Art. 71 Abs. 3 Satz 1 BayHSchG zurückerstattet werden.

Die bei TG 96 veranschlagten Mittel sind zur Sicherstellung der Verbesserung der Studienbedingungen bestimmt und bleiben deshalb bei der Ermittlung der Aufnahmekapazität außer Betracht.

15 06 Sammelansätze für den Gesamtbereich der Hochschulen

Titel	FKZ	Zweckbestimmung	A	Bisher. Soll	A	Bisher. Soll	A	Soll 2012	
			B	+/-	B	+/-	B	Ist 2011	
			C	Neues Soll	C	Neues Soll	C	Ist 2010	
			2013			2014			
			Tsd. €			Tsd. €			
1	2	3	4			5			6
686 96-1	133	Zuschüsse	A		A		A		
			B	+700,0	B	+4.200,0	B	+4.200,0	
			C	700,0	C	4.200,0	C	4.200,0	
812 96-8	133	Erwerb- von Geräten, Ausstattungs- und Ausrüstungsgegenständen	A		A		A		
			B	+2.200,0	B	+13.600,0	B	+13.600,0	
			C	2.200,0	C	13.600,0	C	13.600,0	
Summe der Titelgruppe			A	-	A	-	A	-	
			B	+30.000,0	B	+189.000,0	B	-	
			C	30.000,0	C	189.000,0	C	-	
Gesamtausgaben			A	479.034,1	A	509.442,1	A	390.517,3	
			B	-	B	+29.441,0	B	206.991,0	
			C	479.034,1	C	538.883,1	C	133.004,9	

15 06 Sammelansätze für den Gesamtbereich der Hochschulen

Titel	FKZ	Zweckbestimmung	A	Bisher. Soll	A	Bisher. Soll	A	Soll 2012
			B	+/-	B	+/-	B	Ist 2011
			C	Neues Soll	C	Neues Soll	C	Ist 2010
				2013		2014		
				Tsd. €		Tsd. €		Tsd. €
1	2	3		4		5		6
		Abschluss						
		Verwaltungseinnahmen, Einnahmen aus Schuldendienst u. dgl.	A	890,0	A	890,0	A	970,0
			B	-	B	-	B	3.787,7
			C	890,0	C	890,0	C	5.579,5
		Einnahmen aus Zuweisungen und Zuschüssen mit Ausnahme für Investitionen	A	251.937,6	A	228.642,6	A	210.472,6
			B	-	B	-	B	127.038,4
			C	251.937,6	C	228.642,6	C	39.878,7
		Einnahmen aus Schuldenaufnahmen, aus Zuweisungen und Zuschüssen für Investitionen, besondere Finanzierungseinnahmen	A	160.000,0	A	160.000,0	A	158.000,0
			B	-30.000,0	B	-159.559,0	B	96.021,8
			C	130.000,0	C	441,0	C	108.983,2
		Gesamteinnahmen	A	412.827,6	A	389.532,6	A	369.442,6
			B	-30.000,0	B	-159.559,0	B	226.847,8
			C	382.827,6	C	229.973,6	C	154.441,5
		Personalausgaben	A	263.096,5	A	264.131,1	A	212.372,0
			B	+17.900,0	B	+111.800,0	B	75.381,9
			C	280.996,5	C	375.931,1	C	33.508,0
		Sächliche Verwaltungsausgaben	A	93.409,1	A	97.451,1	A	74.998,2
			B	+9.200,0	B	+59.400,0	B	33.138,2
			C	102.609,1	C	156.851,1	C	14.713,3
		Ausgaben für Zuweisungen und Zuschüsse mit Ausnahme für Investitionen	A	73.025,2	A	73.534,6	A	72.156,0
			B	+700,0	B	+4.200,0	B	67.819,8
			C	73.725,2	C	77.734,6	C	62.271,8
		Baumaßnahmen	A	34.541,0	A	61.603,0	A	16.620,0
			B	-	B	-	B	12.754,1
			C	34.541,0	C	61.603,0	C	4.140,7
		Sonstige Sachinvestitionen	A	10.912,3	A	9.172,3	A	11.821,1
			B	+2.200,0	B	+13.600,0	B	17.780,5
			C	13.112,3	C	22.772,3	C	18.371,0
		Investitionsförderungsmaßnahmen	A	4.050,0	A	3.550,0	A	2.550,0
			B	-	B	-	B	116,5
			C	4.050,0	C	3.550,0	C	-
		Besondere Finanzierungsausgaben	A	-	A	-	A	-
			B	-30.000,0	B	-159.559,0	B	-
			C	-30.000,0	C	-159.559,0	C	-
		Gesamtausgaben	A	479.034,1	A	509.442,1	A	390.517,3
			B	-	B	+29.441,0	B	206.991,0
			C	479.034,1	C	538.883,1	C	133.004,9
		Zuschuss	A	66.206,5	A	119.909,5	A	21.074,7
			B	+30.000,0	B	+189.000,0		
			C	96.206,5	C	308.909,5		
		Überschuss					B	19.856,9
							C	21.436,7

Epl. 15 Staatsministerium für Wissenschaft, Forschung und Kunst

Titel	FKZ	Zweckbestimmung	A	Bisher. Soll	A	Bisher. Soll	A	Soll 2012
			B	+/-	B	+/-	B	Ist 2011
			C	Neues Soll	C	Neues Soll	C	Ist 2010
				2013		2014		
				Tsd. €		Tsd. €		Tsd. €
1	2	3		4		5		6
		Abschluss Epl. 15						
		Verwaltungseinnahmen, Einnahmen aus Schuldendienst u. dgl.	A	168.348,6	A	168.363,6	A	139.623,4
			B	-	B	-	B	186.101,2
			C	168.348,6	C	168.363,6	C	183.715,0
		Einnahmen aus Zuweisungen und Zuschüssen mit Ausnahme für Investitionen	A	1.305.569,8	A	1.283.351,6	A	1.176.891,4
			B	-	B	-	B	1.266.399,4
			C	1.305.569,8	C	1.283.351,6	C	1.067.361,5
		Einnahmen aus Schuldenaufnahmen, aus Zuweisungen und Zuschüssen für Investitionen, besondere Finanzierungseinnahmen	A	302.721,0	A	302.576,0	A	303.546,9
			B	-30.000,0	B	-159.559,0	B	382.877,7
			C	272.721,0	C	143.017,0	C	327.758,8
		Gesamteinnahmen	A	1.776.639,4	A	1.754.291,2	A	1.620.061,7
			B	-30.000,0	B	-159.559,0	B	1.835.378,3
			C	1.746.639,4	C	1.594.732,2	C	1.578.835,3
		Personalausgaben	A	2.927.722,1	A	2.980.527,4	A	2.711.899,8
			B	+17.900,0	B	+111.800,0	B	2.557.574,0
			C	2.945.622,1	C	3.092.327,4	C	2.456.189,3
		Verpflichtungsermächtigung 2013 Tsd. €		1.000,0				
		Verpflichtungsermächtigung 2014 Tsd. €		1.010,0				
		Sächliche Verwaltungsausgaben	A	910.447,4	A	915.231,5	A	839.357,7
			B	+9.200,0	B	+59.400,0	B	848.334,8
			C	919.647,4	C	974.631,5	C	821.372,0
		Verpflichtungsermächtigung 2013 Tsd. €		32.460,0				
		Verpflichtungsermächtigung 2014 Tsd. €		12.860,0				
		Ausgaben für Zuweisungen und Zuschüsse mit Ausnahme für Investitionen	A	1.325.171,3	A	1.336.410,7	A	1.284.445,4
			B	+700,0	B	+4.200,0	B	1.208.227,5
			C	1.325.871,3	C	1.340.610,7	C	1.142.169,0
		Baumaßnahmen	A	343.043,7	A	394.505,7	A	303.452,6
			B	-	B	-	B	309.687,4
			C	343.043,7	C	394.505,7	C	342.431,5
		Verpflichtungsermächtigung 2013 Tsd. €		425.900,0				
		Verpflichtungsermächtigung 2014 Tsd. €		447.100,0				
		Sonstige Sachinvestitionen	A	142.447,9	A	139.342,9	A	177.458,8
			B	+2.200,0	B	+13.600,0	B	168.684,7
			C	144.647,9	C	152.942,9	C	161.028,1
		Verpflichtungsermächtigung 2013 Tsd. €		5.950,0				
		Verpflichtungsermächtigung 2014 Tsd. €		5.950,0				
		Investitionsförderungsmaßnahmen	A	358.525,4	A	390.111,3	A	356.933,7
			B	-	B	-	B	353.446,4
			C	358.525,4	C	390.111,3	C	281.959,3
		Verpflichtungsermächtigung 2013 Tsd. €		31.000,0				
		Verpflichtungsermächtigung 2014 Tsd. €		19.000,0				

Epl. 15 Staatsministerium für Wissenschaft, Forschung und Kunst

Titel	FKZ	Zweckbestimmung	A	Bisher. Soll	A	Bisher. Soll	A	Soll 2012
			B	+/-	B	+/-	B	Ist 2011
			C	Neues Soll	C	Neues Soll	C	Ist 2010
				2013		2014		
				Tsd. €		Tsd. €		Tsd. €
1	2	3		4		5		6
		Besondere Finanzierungsausgaben	A	-10.443,2	A	-10.411,3	A	-15.713,7
			B	-30.000,0	B	-159.559,0	B	1.775,7
			C	-40.443,2	C	-169.970,3	C	6.986,2
		Gesamtausgaben	A	5.996.914,6	A	6.145.718,2	A	5.657.834,3
			B	-	B	+29.441,0	B	5.447.730,5
			C	5.996.914,6	C	6.175.159,2	C	5.212.135,5
		Verpflichtungsermächtigung 2013 Tsd. €		496.310,0				
		Verpflichtungsermächtigung 2014 Tsd. €		485.920,0				
		Zuschuss	A	4.220.275,2	A	4.391.427,0	A	4.037.772,6
			B	+30.000,0	B	+189.000,0	B	3.612.352,1
			C	4.250.275,2	C	4.580.427,0	C	3.633.300,2

Kapitelverzeichnis

zum

Nachtragshaushalt

2013/2014

Kapitelverzeichnis zum Nachtragshaushalt 2013/2014

Epl. Kap.	Bezeichnung
01	Landtag
01 01	Landtag
01 02	Sammelansätze für den Gesamtbereich des Epl. 01
01 04	Landesbeauftragter für den Datenschutz
02	Ministerpräsident und Staatskanzlei
02 01	Ministerpräsident und Staatskanzlei
02 02	Sammelansätze für den Gesamtbereich des Epl. 02
02 03	Allgemeine Bewilligungen
02 04	Bayerische Filmförderung
02 05	Bayerische Medienförderung
03 A	Staatsministerium des Innern - Allgemeine Innere Verwaltung -
03 01	Ministerium
03 02	Sammelansätze für den Gesamtbereich des Epl. 03 A - Allgemeine Innere Verwaltung -
03 03	Allgemeine Bewilligungen
03 05	Verwaltungsgerichtshof und Landesadvokatur Bayern
03 06	Verwaltungsgerichte
03 07	Landesamt für Statistik und Datenverarbeitung
03 08	Regierungen
03 09	Landratsämter
03 10	Landesamt für Datenschutzaufsicht
03 15	Landesamt für Verfassungsschutz
03 17	Landeskriminalamt
03 18	Landespolizei
03 20	Bereitschaftspolizei
03 21	Polizeiverwaltungsamt
03 23	Brandschutz
03 24	Rettungsdienst und Katastrophenschutz
03 26	Feuerweherschulen
03 B	Staatsministerium des Innern - Staatsbauverwaltung -
03 61	Oberste Baubehörde im Bayer. Staatsministerium des Innern
03 62	Sammelansätze für den Gesamtbereich des Epl. 03 B - Staatsbauverwaltung -
03 63	Allgemeine Bewilligungen
03 64	Wohnraumförderung
03 65	Städtebauförderung
03 73	Bauabteilungen der Regierungen
03 75	Autobahndirektionen und Landesbaudirektion
03 80	Staatliche Bauämter
04	Staatsministerium der Justiz und für Verbraucherschutz
04 01	Ministerium
04 02	Sammelansätze für den Gesamtbereich des Epl. 04
04 04	Gerichte und Staatsanwaltschaften
04 05	Justizvollzugsanstalten
04 07	Verbraucherschutz und Verbraucherinformationen

Epl. Kap.	Bezeichnung
05	Staatsministerium für Unterricht und Kultus
05 01	Ministerium
05 02	Sammelansätze für den Gesamtbereich des Epl. 05
05 03	Allgemeine Bewilligungen - Leistungen nach dem Bayer. Schulfinanzierungsgesetz
05 04	Allgemeine Bewilligungen - Unterricht und Erziehung (ohne Leistungen nach dem Bayer. Schulfinanzierungsgesetz)
05 05	Allgemeine Bewilligungen - Erwachsenenbildung und allgemeine Kulturpflege
05 06	Landeszentrale für politische Bildungsarbeit
05 09	Staatliche Schulberatungsstellen
05 10	Schulaufsicht bei den Regierungen
05 11	Staatliche Schulämter
05 12	Öffentliche Grund- und Mittelschulen
05 13	Öffentliche Förderschulen und Schulen für Kranke
05 14	Landesschule für Körperbehinderte
05 15	Staatliche Berufsschulen einschl. angegliederter Berufsfachschulen und Wirtschaftsschulen
05 16	Staatliche Berufsfachschulen, Fachschulen und Fachakademien
05 17	Staatliche Berufsoberschulen und Fachoberschulen
05 18	Staatliche Realschulen
05 19	Staatliche Gymnasien
05 20	Studienkollegs bei den Universitäten und Fachhochschulen des Freistaates Bayern in München und Coburg
05 30	Staatsinstitut für Schulqualität und Bildungsforschung
05 31	Staatsinstitute für die Ausbildung von Fachlehrern und von Förderlehrern
05 32	Akademie für Lehrerfortbildung und Personalführung Dillingen a.d. Donau
05 50	Katholische Kirche
05 51	Evang.-Luth. Kirche in Bayern
05 52	Zuschüsse an sonstige Religionsgemeinschaften und Weltanschauungsgemeinschaften
05 53	Leistungen des Staates für kirchliche Gebäude aufgrund besonderer Rechtsverhältnisse sowie Bewirtschaftung und bauliche Unterhaltung staatseigener kirchlicher Gebäude
06	Staatsministerium der Finanzen
06 01	Ministerium
06 02	Sammelansätze für den Gesamtbereich des Epl. 06
06 04	Bayerisches Landesamt für Steuern
06 05	Finanzämter
06 06	Landesfinanzschule Bayern
06 13	Finanzgerichte
06 14	Fachhochschule für öffentliche Verwaltung und Rechtspflege
06 15	Landesamt für Finanzen
06 16	Verwaltung der staatl. Schlösser, Gärten und Seen
06 18	Hauptmünzamt
06 21	Landesamt für Vermessung und Geoinformation
06 22	Vermessungsämter

Epl. Kap.	Bezeichnung
07	Staatsministerium für Wirtschaft, Infrastruktur, Verkehr und Technologie
07 01	Ministerium
07 02	Sammelansätze für den Gesamtbereich des Epl. 07
07 03	Allgemeine Wirtschaftsförderung
07 04	Regionale und strukturelle Wirtschaftsförderung
07 05	Verkehrswesen, Energiewirtschaft, Landesentwicklung
07 07	Schienenpersonennahverkehr
07 09	Eichverwaltung
07 10	Bereich Wirtschaft, Landesentwicklung und Verkehr bei den Regierungen
08	Staatsministerium für Ernährung, Landwirtschaft und Forsten
08 01	Ministerium
08 02	Sammelansätze für den Gesamtbereich des Epl. 08
08 03	Allgemeine Bewilligungen – Bereich Landwirtschaft
08 04	Gemeinschaftsaufgabe "Verbesserung der Agrarstruktur und des Küstenschutzes"
08 05	Allgemeine Bewilligungen – Bereich Forsten
08 07	Forstliche Schulen
08 08	Landesanstalt für Wald und Forstwirtschaft
08 20	Landesanstalt für Landwirtschaft
08 25	Technologie- und Förderzentrum im Kompetenzzentrum für Nachwachsende Rohstoffe
08 30	Ämter für Ländliche Entwicklung
08 40	Ämter für Ernährung, Landwirtschaft und Forsten
08 41	Staatliche agrarwirtschaftliche Fachschulen und Fortbildungszentren
08 42	Staatliche Führungsakademie für Ernährung, Landwirtschaft und Forsten
08 72	Landesanstalt für Weinbau und Gartenbau
10	Staatsministerium für Arbeit und Sozialordnung, Familie und Frauen
10 01	Ministerium
10 02	Sammelansätze für den Gesamtbereich des Epl. 10
10 03	Allgemeine Bewilligungen
10 04	Landesprüfungsamt für Sozialversicherung
10 05	Allgemeine Bewilligungen - Arbeit und berufliche Bildung, berufliche und soziale Rehabilitation
10 06	Allgemeine Bewilligungen - Leistungen für Folgen von Krieg und von politischen Ereignissen
10 07	Allgemeine Bewilligungen - Jugend-, Familien-, Frauen- und Altenhilfe
10 10	Landesarbeitsgerichte, Arbeitsgerichte
10 12	Bayer. Landessozialgericht, Sozialgerichte
10 15	Verwaltungsschule der Sozialverwaltung
10 20	Zentrum Bayern Familie und Soziales
10 30	Gewerbeaufsichtsämter bei den Regierungen
10 50	Integration von Zuwanderern (Aussiedler, Jüdische Emigranten, Ausländer)
10 53	Unterbringung von Asylbewerbern und sonstigen Ausländern
10 56	Haus des Deutschen Ostens
10 65	Staatsinstitute für Frühpädagogik und Familienforschung
10 72	Psychisch kranke und hochgefährliche Straftäter
10 80	Zentralstelle der Länder für Sicherheitstechnik

Epl. Kap.	Bezeichnung
11	Bayerischer Oberster Rechnungshof
11 01	Bayerischer Oberster Rechnungshof
11 02	Sammelansätze für den Gesamtbereich des Epl. 11
11 04	Staatliche Rechnungsprüfungsämter
12	Staatsministerium für Umwelt und Gesundheit
12 01	Ministerium
12 02	Sammelansätze für den Gesamtbereich des Epl. 12
12 04	Besondere Fachaufgaben – Naturschutz, Erholung, Umweltschutz
12 08	Besondere Fachaufgaben – Gesundheit und Veterinärwesen
12 09	Bayerisches Landesamt für Umwelt
12 12	Bayerische Akademie für Naturschutz und Landschaftspflege
12 13	Nationalpark Berchtesgaden
12 14	Nationalpark Bayerischer Wald
12 23	Bayerisches Landesamt für Gesundheit und Lebensmittelsicherheit
12 30	Gesundheit und Veterinärwesen bei den Regierungen
12 31	Bereich Umwelt bei den Regierungen
12 40	Staatliche Gesundheitsverwaltung bei den Landratsämtern und Landgerichtsärzte
12 41	Staatliche Veterinärverwaltung bei den Landratsämtern
12 42	Staatliche Umweltverwaltung bei den Landratsämtern
12 77	Wasserwirtschaftsämter
13	Allgemeine Finanzverwaltung
13 01	Steuern
13 03	Allgemeine Bewilligungen für den Gesamthaushalt
13 04	Allgemeines Grundvermögen
13 05	Wirtschaftliche Unternehmen
13 06	Kapital und Schulden
13 07	Verwendung der Erlöse aus dem Verkauf staatlicher Beteiligungen und Betriebe („Offensive Zukunft Bayern I“)
13 08	Verwendung der Erlöse aus der Veräußerung der Versicherungskammer („Offensive Zukunft Bayern II“)
13 10	Allgemeine Finanzzuweisungen usw.
13 12	Verwendung der Erlöse aus der Veräußerung von VIAG-Anteilen („Offensive Zukunft Bayern III“)
13 13	Finanzierung von Hochbaumaßnahmen und Straßenbaumaßnahmen aus Privatisierungserlösen
13 14	Verwendung der Erlöse aus der Veräußerung von e.on-Anteilen („Offensive Zukunft Bayern IV“)
13 15	Finanzierung von Hochbaumaßnahmen aus Privatisierungserlösen
13 16	Umwandlung von Kapitalfonds der Offensive Zukunft
13 17	Verwendung der Erlöse aus der Veräußerung der Regentalbahn AG
13 20	Beamtenversorgung
13 21	Übrige Versorgung
13 30	Zukunft Bayern 2020
13 31	Klimaprogramm Bayern 2020
13 33	Sonderprogramm zur schnelleren Abfinanzierung im Bereich der staatlichen Förderung von Baumaßnahmen von Kommunen oder Dritten
13 40	Programm Bayern 2020 plus und Nord- und Ost-Bayern-Programm
13 41	Umfinanzierung von Hochbaumaßnahmen aus Privatisierungserlösen für nicht grundstockkonforme Maßnahmen der Kap. 13 40 und 13 44
13 44	Strukturprogramm Nürnberg-Fürth
13 50	IT-Beauftragter der Staatsregierung
13 60	Stabilisierungsfonds Finanzmarkt und BayernLB

Epl. Kap.	Bezeichnung
15	Staatsministerium für Wissenschaft, Forschung und Kunst
15 01	Ministerium
15 02	Sammelansätze für den Gesamtbereich des Epl. 15
15 03	Allgemeine Bewilligungen – Wissenschaft
15 05	Allgemeine Bewilligungen – Kunst
15 06	Sammelansätze für den Gesamtbereich der Hochschulen
15 07	Universität München
15 08	Klinikum der Universität München
15 09	Tierkliniken der Universität München
15 10	Lehr- und Versuchsgut der tierärztlichen Fakultät der Universität München
15 12	Technische Universität München
15 13	Klinikum rechts der Isar der Technischen Universität München
15 17	Universität Würzburg
15 18	Klinikum der Universität Würzburg
15 19	Universität Erlangen-Nürnberg
15 20	Klinikum der Universität Erlangen-Nürnberg
15 21	Universität Regensburg
15 22	Klinikum der Universität Regensburg
15 23	Universität Augsburg
15 24	Universität Bayreuth
15 26	Universität Bamberg
15 27	Universität Passau
15 28	Sammelansätze für die Universitäten
15 30	Deutsches Herzzentrum München des Freistaates Bayern
15 32	Hochschule für angewandte Wissenschaften - Fachhochschule Aschaffenburg
15 33	Hochschule für angewandte Wissenschaften - Fachhochschule Neu-Ulm
15 34	Hochschule für angewandte Wissenschaften - Fachhochschule Ansbach
15 35	Hochschule für angewandte Wissenschaften - Fachhochschule Augsburg
15 36	Hochschule für angewandte Wissenschaften - Fachhochschule Coburg
15 37	Hochschule für angewandte Wissenschaften - Fachhochschule Kempten
15 38	Hochschule für angewandte Wissenschaften - Fachhochschule Landshut
15 39	Hochschule für angewandte Wissenschaften - Fachhochschule München
15 40	Hochschule für angewandte Wissenschaften - Fachhochschule Nürnberg
15 41	Hochschule für angewandte Wissenschaften - Fachhochschule Regensburg
15 42	Hochschule für angewandte Wissenschaften - Fachhochschule Rosenheim
15 43	Hochschule für angewandte Wissenschaften - Fachhochschule Weihenstephan-Triesdorf
15 44	Hochschule für angewandte Wissenschaften - Fachhochschule Würzburg-Schweinfurt
15 45	Hochschule für angewandte Wissenschaften - Fachhochschule Amberg-Weiden
15 46	Hochschule für angewandte Wissenschaften - Fachhochschule Deggendorf
15 47	Hochschule für angewandte Wissenschaften - Fachhochschule Hof
15 48	Hochschule für angewandte Wissenschaften - Fachhochschule Ingolstadt
15 49	Sammelansätze für die Hochschulen für angewandte Wissenschaften - Fachhochschulen
15 50	Bayer. Akademie der Wissenschaften München
15 51	Generaldirektion der Staatlichen Naturwissenschaftlichen Sammlungen Bayerns
15 54	Bayer. Staatsinstitut für Hochschulforschung und Hochschulplanung
15 55	Haus der Bayerischen Geschichte
15 59	Hochschule für Musik in Nürnberg
15 60	Akademie der bildenden Künste München
15 61	Akademie der bildenden Künste Nürnberg
15 62	Hochschule für Musik und Theater in München
15 63	Hochschule für Musik in Würzburg
15 64	Hochschule für Fernsehen und Film München
15 65	Bayer. Theaterakademie "August Everding" im Prinzregententheater

Epl. Kap.	Bezeichnung
15 70	Staatliche Museen und Sammlungen
15 72	Coburger Landesstiftung
15 73	Walhalla
15 74	Bayer. Landesamt für Denkmalpflege München
15 75	Zentralinstitut für Kunstgeschichte
15 80	Zentraler Dienst der Bayer. Staatstheater
15 81	Bayer. Staatsoper
15 82	Bayer. Staatsschauspiel
15 83	Staatstheater am Gärtnerplatz
15 90	Bayerische Staatsbibliothek, Staatliche Bibliotheken
15 93	Generaldirektion der Staatlichen Archive Bayerns, Staatliche Archive

